

**INMUDE**

**CUENTA PÚBLICA**

**JULIO 2022**



**[INSTITUTO MUNICIPAL DEL DEPORTE]**

CUENTA PUBLICA JULIO 2022



# INSTITUTO MUNICIPAL DEL DEPORTE DEL MUNICIPIO DE COLIMA

**Estado de Flujos de Efectivo**  
Del 01/ene/2022 Al 31/jul./2022  
(Cifras en Pesos)

Usr: supervisor  
Rep: rptEstadoFlujosEfectivo

Fecha y hora de Impresión | 10/ago./2022  
01:10 p. m.

Concepto	2022	2021
<b>FLUJOS DE EFECTIVO DE LAS ACTIVIDADES DE OPERACIÓN</b>		
<b>ORIGEN</b>	<b>\$2,849,595.24</b>	<b>\$5,421,044.82</b>
INGRESOS POR VENTA DE BIENES Y PRESTACION DE SERVICIOS	\$117,782.04	\$116,553.06
TRANSFERENCIAS, ASIGNACIONES, SUBSIDIOS Y SUBVENCIONES, Y PENSIONES Y JUBILACIONES	\$2,731,813.20	\$5,304,491.76
<b>APLICACIÓN</b>	<b>\$2,642,930.59</b>	<b>\$5,373,688.67</b>
SERVICIOS PERSONALES	\$1,145,168.42	\$2,192,568.84
MATERIALES Y SUMINISTROS	\$748,255.74	\$2,005,664.03
SERVICIOS GENERALES	\$202,971.79	\$243,586.72
Ayudas sociales	\$542,280.62	\$693,882.00
OTRAS APLICACIONES DE OPERACIÓN	\$4,254.02	\$237,987.08
<b>FLUJOS NETOS DE EFECTIVO POR ACTIVIDADES DE OPERACIÓN</b>	<b>\$206,664.65</b>	<b>\$47,356.15</b>
<b>FLUJOS DE EFECTIVO DE LAS ACTIVIDADES DE INVERSIÓN</b>		
<b>APLICACIÓN</b>	<b>\$176,441.28</b>	<b>\$147,585.14</b>
BIENES INMUEBLES, INFRAESTRUCTURA Y CONSTRUCCIONES EN PROCESO	\$132,240.00	\$86,108.80
BIENES MUEBLES	\$44,201.28	\$61,476.34
<b>FLUJOS NETOS DE EFECTIVO POR ACTIVIDADES DE INVERSIÓN</b>	<b>-\$176,441.28</b>	<b>-\$147,585.14</b>
<b>FLUJO DE EFECTIVO DE LAS ACTIVIDADES DE FINANCIAMIENTO</b>		
<b>INCREMENTO/DISMINUCIÓN NETA EN EL EFECTIVO Y EQUIVALENTES AL EFECTIVO</b>	<b>\$30,223.37</b>	<b>-\$100,228.99</b>
<b>EFECTIVO Y EQUIVALENTES AL EFECTIVO AL INICIO DEL EJERCICIO</b>	<b>\$54,169.29</b>	<b>\$145,398.20</b>
<b>EFECTIVO Y EQUIVALENTES AL EFECTIVO AL FINAL DEL EJERCICIO</b>	<b>\$84,392.66</b>	<b>\$45,169.21</b>

"Bajo protesta de decir verdad declaramos que los Estados Financieros y sus notas, son razonablemente correctos y son responsabilidad del emisor".

C. MARCO ANTONIO FUENTES GARIBAY

DIRECTOR GENERAL



C.P. DIANA GUADALUPE FLORES CASTILLO

ADMINISTRADOR

Concepto	Origen	Aplicación
<b>ACTIVO</b>	<b>\$0.00</b>	<b>\$206,063.85</b>
<b>ACTIVO CIRCULANTE</b>	<b>\$0.00</b>	<b>\$30,223.37</b>
EFFECTIVO Y EQUIVALENTES	\$0.00	\$30,223.37
<b>ACTIVO NO CIRCULANTE</b>	<b>\$0.00</b>	<b>\$175,840.48</b>
BIENES INMUEBLES, INFRAESTRUCTURA Y CONSTRUCCIONES EN PROCESO	\$0.00	\$132,240.00
BIENES MUEBLES	\$0.00	\$41,201.28
DEPRECIACIÓN, DETERIORO Y AMORTIZACIÓN ACUMULADA DE BIENES	\$0.00	\$2,399.20
<b>PASIVO</b>	<b>\$0.00</b>	<b>\$4,253.02</b>
<b>PASIVO CIRCULANTE</b>	<b>\$0.00</b>	<b>\$4,253.02</b>
CUENTAS POR PAGAR A CORTO PLAZO	\$0.00	\$4,253.02
<b>PASIVO NO CIRCULANTE</b>	<b>\$0.00</b>	<b>\$0.00</b>
<b>HACIENDA PÚBLICA/ PATRIMONIO</b>	<b>\$210,316.87</b>	<b>\$0.00</b>
<b>HACIENDA PÚBLICA/PATRIMONIO CONTRIBUIDO</b>	<b>\$0.00</b>	<b>\$0.00</b>
<b>HACIENDA PÚBLICA /PATRIMONIO GENERADO</b>	<b>\$210,316.87</b>	<b>\$0.00</b>
RESULTADOS DEL EJERCICIO (AHORRO/ DESAHORRO)	\$210,316.87	\$0.00
<b>EXCESO O INSUFICIENCIA EN LA ACTUALIZACIÓN DE LA HACIENDA PÚBLICA/ PATRIMONIO</b>	<b>\$0.00</b>	<b>\$0.00</b>

“Bajo protesta de decir verdad declaramos que los Estados Financieros y sus notas, son razonablemente correctos y son responsabilidad del emisor”.

C. MARCO ANTONIO FUENTES GARIBAY  
DIRECTOR GENERAL



C.P. DIANA GUADALUPE FLORES CASTILLO  
ADMINISTRADOR





# INSTITUTO MUNICIPAL DEL DEPORTE DEL MUNICIPIO DE COLIMA

## Estado de Actividades

Del 01/ene./2022 al 31/jul./2022

(Cifras en miles de pesos)

Usu: supervisor

Rep: rptEstadoActividadesM

Fecha y hora de Impresión 10/ago./2022 12:57 p. m.

Concepto	2022	2021
<b>INGRESOS Y OTROS BENEFICIOS</b>		
INGRESOS DE GESTION	117.7	116.5
INGRESOS POR VENTA DE BIENES Y PRESTACIÓN DE SERVICIOS	117.7	116.5
PARTICIPACIONES, APORTACIONES, CONVENIOS, INCENTIVOS DERIVADOS DE LA COLABORACIÓN FISCAL, FONDOS DISTINTOS DE APORTACIONES, TRANSFERENCIAS, ASIGNACIONES, SUBSIDIOS Y SUBVENCIONES, Y PENSIONES Y JUBILACIONES	2,731.8	5,304.4
TRANSFERENCIAS, ASIGNACIONES, SUBSIDIOS Y SUBVENCIONES, Y PENSIONES Y JUBILACIONES	2,731.8	5,304.4
<b>Total de Ingresos y Otros Beneficios</b>	<b>2,849.5</b>	<b>5,421.0</b>
<b>GASTOS Y OTRAS PÉRDIDAS</b>		
GASTOS DE FUNCIONAMIENTO	2,096.3	4,587.2
SERVICIOS PERSONALES	1,145.1	2,338.0
MATERIALES Y SUMINISTROS	748.2	2,005.6
SERVICIOS GENERALES	202.9	243.5
TRANSFERENCIAS, ASIGNACIONES, SUBSIDIOS Y OTRAS AYUDAS	542.2	693.8
AYUDAS SOCIALES	542.2	693.8
OTROS GASTOS Y PÉRDIDAS EXTRAORDINARIAS	0.6	0.0
ESTIMACIONES, DEPRECIACIONES, DETERIOROS, OBSOLESCENCIA Y AMORTIZACIONES	0.6	0.0
<b>Total de Gastos y otras Pérdidas</b>	<b>2,639.2</b>	<b>5,281.1</b>
<b>Resultado del Ejercicio (Ahorro/Desahorro)</b>	<b>210.3</b>	<b>139.8</b>

"Bajo protesta de decir verdad declaramos que los Estados Financieros y sus notas, son razonablemente correctos y son responsabilidad del emisor".

C. MARCO ANTONIO FUENTES GARIBAY

DIRECTOR GENERAL



C.P. DIANA GUADALUPE FLORES CASTILLO

ADMINISTRADOR



**Indicadores de Postura Fiscal**

**del 01/ene./2022 al 31/jul./2022**

(Cifras en pesos)

Usr: supervisor

Rep: rptIndicadoresPosturaFiscal

Fecha y hora de Impresión | 10/ago./2022  
01:15 p. m.

Concepto	Estimado / Aprobado	Devengado	Recaudado / Pagado
<b>I. Ingresos Presupuestarios (I=1+2)</b>	<b>\$0.00</b>	<b>\$2,849,595.24</b>	<b>\$2,849,595.24</b>
1. Ingresos del Gobierno de la Entidad Federativa	\$0.00	\$2,849,595.24	\$2,849,595.24
2. Ingresos del Sector Paraestatal	\$0.00	\$0.00	\$0.00
<b>II. Egresos Presupuestarios (II=3+4)</b>	<b>\$5,463,626.76</b>	<b>\$2,815,117.85</b>	<b>\$2,815,117.85</b>
3. Egresos del Gobierno de la Entidad Federativa	\$5,463,626.76	\$2,815,117.85	\$2,815,117.85
4. Egresos del Sector Paraestatal	\$0.00	\$0.00	\$0.00
<b>III. Balance Presupuestario (Superávit o Déficit) (III = I - II)</b>	<b>-\$5,463,626.76</b>	<b>\$34,477.39</b>	<b>\$34,477.39</b>

Concepto	Estimado / Aprobado	Devengado	Recaudado / Pagado
III. Balance Presupuestario (Superávit o Déficit)	-\$5,463,626.76	\$34,477.39	\$34,477.39
IV. Intereses, Comisiones y Gastos de la Deuda	\$0.00	\$0.00	\$0.00
V. Balance Primario ( Superávit o Déficit) (V= III + IV)	-\$5,463,626.76	\$34,477.39	\$34,477.39

Concepto	Estimado / Aprobado	Devengado	Recaudado / Pagado
A. Financiamiento	\$0.00	\$0.00	\$0.00
B. Amortización de la deuda	\$0.00	\$0.00	\$0.00
C. Financiamiento Neto	\$0.00	\$0.00	\$0.00



C. MARCO ANTONIO FUENTES GARIBAY  
DIRECTOR GENERAL



INSTITUTO MUNICIPAL DEL DEPORTE



C.P. DIANA GUADALUPE FLORES CASTILLO  
ADMINISTRADOR



**INSTITUTO MUNICIPAL DEL DEPORTE DEL MUNICIPIO DE COLIMA**

**Intereses de la Deuda**

Del 01/ene./2022 Al 31/jul./2022

Usu: supervisor  
Rep: rptInteresesdeLaDeuda

Fecha y hora de Impresión | 10/ago./2022  
01:29 p. m.

Identificación de Crédito o Instrumento	Devengado	Pagado
<b>Créditos Bancarios</b>		
Total de Intereses de Créditos Bancarios	\$0.00	\$0.00
<b>Otros Instrumentos de Deuda</b>		
Total de Intereses de Otros Instrumentos de Deuda	\$0.00	\$0.00
<b>Total</b>	<b>\$0.00</b>	<b>\$0.00</b>

C. MARCO ANTONIO FUENTES GARIBAY

DIRECTOR GENERAL



C.P. DIANA GUADALUPE FLORES CASTILLO

ADMINISTRADOR





INSTITUTO MUNICIPAL DEL DEPORTE DEL MUNICIPIO DE  
COLIMA

Endeudamiento Neto

Del 01/ene./2022 Al 31/jul./2022

Usu: supervisor  
Rep: rptEndeudamientoNeto

Fecha y hora de Impresión | 10/ago./2022  
01:15 p. m.

Identificación de Crédito o Instrumento	Contratación/Colocación	Amortización	Endeudamiento Neto
	A	B	C=A-B
<b>Créditos Bancarios</b>			
Total Créditos Bancarios	\$0.00	\$0.00	\$0.00
<b>Otros Instrumentos de Deuda</b>			
Total Otros Instrumentos de Deuda	\$0.00	\$0.00	\$0.00
<b>Total</b>	<b>\$0.00</b>	<b>\$0.00</b>	<b>\$0.00</b>



C. MARCO ANTONIO FUENTES GARIBAY

DIRECTOR GENERAL

C.P. DIANA GUADALUPE FLORES CASTILLO

ADMINISTRADOR

<b>Ejercicio del Presupuesto</b>	<b>Egresos Aprobado</b>	<b>Ampliaciones / (Reducciones)</b>	<b>Egresos Modificado</b>	<b>Egresos Comprometido</b>	<b>Egresos Devengado</b>	<b>Egresos Ejercido</b>	<b>Pagado</b>	<b>Subejercicio</b>
<b>10000 SERVICIOS PERSONALES</b>	<b>\$2,373,834.79</b>	<b>-\$8,750.00</b>	<b>\$2,365,084.79</b>	<b>\$1,145,168.42</b>	<b>\$1,145,168.42</b>	<b>\$1,145,168.42</b>	<b>\$1,145,168.42</b>	<b>\$1,219,916.37</b>
<b>11000 Remuneraciones al personal de carácter permar</b>	<b>\$1,750,000.00</b>	<b>\$0.00</b>	<b>\$1,750,000.00</b>	<b>\$1,007,126.59</b>	<b>\$1,007,126.59</b>	<b>\$1,007,126.59</b>	<b>\$1,007,126.59</b>	<b>\$742,873.41</b>
11300 Sueldos base al personal permanente	\$1,750,000.00	\$0.00	\$1,750,000.00	\$1,007,126.59	\$1,007,126.59	\$1,007,126.59	\$1,007,126.59	\$742,873.41
11301 Sueldos	\$1,750,000.00	\$0.00	\$1,750,000.00	\$1,007,126.59	\$1,007,126.59	\$1,007,126.59	\$1,007,126.59	\$742,873.41
<b>13000 Remuneraciones adicionales y especiales</b>	<b>\$219,182.24</b>	<b>\$0.00</b>	<b>\$219,182.24</b>	<b>\$2,956.60</b>	<b>\$2,956.60</b>	<b>\$2,956.60</b>	<b>\$2,956.60</b>	<b>\$216,225.64</b>
13100 Primas por años de servicio efectivos prestados	\$15,000.00	\$0.00	\$15,000.00	\$0.00	\$0.00	\$0.00	\$0.00	\$15,000.00
13104 Prima de antigüedad Seguridad Pública	\$15,000.00	\$0.00	\$15,000.00	\$0.00	\$0.00	\$0.00	\$0.00	\$15,000.00
13200 Primas de vacaciones, dominical y gratificación de	\$204,182.24	\$0.00	\$204,182.24	\$2,956.60	\$2,956.60	\$2,956.60	\$2,956.60	\$201,225.64
13203 Aguinaldo	\$204,182.24	\$0.00	\$204,182.24	\$2,956.60	\$2,956.60	\$2,956.60	\$2,956.60	\$201,225.64
<b>14000 Seguridad Social</b>	<b>\$244,400.37</b>	<b>\$0.00</b>	<b>\$244,400.37</b>	<b>\$98,357.20</b>	<b>\$98,357.20</b>	<b>\$98,357.20</b>	<b>\$98,357.20</b>	<b>\$146,043.17</b>
14100 Aportaciones de seguridad social	\$185,623.16	\$0.00	\$185,623.16	\$59,046.08	\$59,046.08	\$59,046.08	\$59,046.08	\$126,577.08
14103 Aportaciones al IMSS	\$106,998.30	\$0.00	\$106,998.30	\$59,046.08	\$59,046.08	\$59,046.08	\$59,046.08	\$47,952.22
14104 Aportaciones de seguridad social contractuales	\$78,624.86	\$0.00	\$78,624.86	\$0.00	\$0.00	\$0.00	\$0.00	\$78,624.86
14200 Aportaciones a fondos de vivienda	\$58,777.21	\$0.00	\$58,777.21	\$39,311.12	\$39,311.12	\$39,311.12	\$39,311.12	\$19,466.09
14202 Aportaciones al INFONAVIT	\$58,777.21	\$0.00	\$58,777.21	\$39,311.12	\$39,311.12	\$39,311.12	\$39,311.12	\$19,466.09
<b>15000 Otras prestaciones sociales y económicas</b>	<b>\$160,252.18</b>	<b>-\$8,750.00</b>	<b>\$151,502.18</b>	<b>\$36,728.03</b>	<b>\$36,728.03</b>	<b>\$36,728.03</b>	<b>\$36,728.03</b>	<b>\$114,774.15</b>
15100 Cuotas para el fondo de ahorro y fondo de trabajo	\$150,252.18	-\$8,750.00	\$141,502.18	\$31,728.03	\$31,728.03	\$31,728.03	\$31,728.03	\$109,774.15
15102 Cuotas para el fondo de ahorro del personal civil	\$150,252.18	-\$8,750.00	\$141,502.18	\$31,728.03	\$31,728.03	\$31,728.03	\$31,728.03	\$109,774.15
15900 Otras prestaciones sociales y económicas	\$10,000.00	\$0.00	\$10,000.00	\$5,000.00	\$5,000.00	\$5,000.00	\$5,000.00	\$5,000.00
15927 Día social de las madres	\$10,000.00	\$0.00	\$10,000.00	\$5,000.00	\$5,000.00	\$5,000.00	\$5,000.00	\$5,000.00
<b>20000 MATERIALES Y SUMINISTROS</b>	<b>\$1,889,791.97</b>	<b>-\$84,805.07</b>	<b>\$1,804,986.90</b>	<b>\$748,255.74</b>	<b>\$748,255.74</b>	<b>\$748,255.74</b>	<b>\$748,255.74</b>	<b>\$1,056,731.16</b>
<b>21000 Materiales de administración, emisión de docun</b>	<b>\$165,000.00</b>	<b>-\$5,833.31</b>	<b>\$159,166.69</b>	<b>\$90,440.91</b>	<b>\$90,440.91</b>	<b>\$90,440.91</b>	<b>\$90,440.91</b>	<b>\$68,725.78</b>
21100 Materiales, útiles y equipos menores de oficina	\$45,000.00	\$0.00	\$45,000.00	\$28,718.62	\$28,718.62	\$28,718.62	\$28,718.62	\$16,281.38
21101 Materiales, útiles y equipos menores de oficina	\$45,000.00	\$0.00	\$45,000.00	\$28,718.62	\$28,718.62	\$28,718.62	\$28,718.62	\$16,281.38
21200 Materiales y útiles de impresión y reproducción	\$55,000.00	-\$5,833.31	\$49,166.69	\$42,651.28	\$42,651.28	\$42,651.28	\$42,651.28	\$6,515.41
21201 Materiales y útiles de impresión y reproducción	\$55,000.00	-\$5,833.31	\$49,166.69	\$42,651.28	\$42,651.28	\$42,651.28	\$42,651.28	\$6,515.41
21400 Materiales, útiles y equipos menores de tecnología:	\$10,000.00	\$0.00	\$10,000.00	\$3,816.36	\$3,816.36	\$3,816.36	\$3,816.36	\$6,183.64
21401 Materiales, útiles y equipos menores de tecnología:	\$10,000.00	\$0.00	\$10,000.00	\$3,816.36	\$3,816.36	\$3,816.36	\$3,816.36	\$6,183.64
21600 Material de limpieza	\$55,000.00	\$0.00	\$55,000.00	\$15,254.65	\$15,254.65	\$15,254.65	\$15,254.65	\$39,745.35
21601 Material de limpieza	\$55,000.00	\$0.00	\$55,000.00	\$15,254.65	\$15,254.65	\$15,254.65	\$15,254.65	\$39,745.35
<b>22000 Alimentos y utensilios</b>	<b>\$25,000.00</b>	<b>\$8,750.00</b>	<b>\$33,750.00</b>	<b>\$33,012.85</b>	<b>\$33,012.85</b>	<b>\$33,012.85</b>	<b>\$33,012.85</b>	<b>\$737.15</b>
22100 Productos alimenticios para personas	\$25,000.00	\$8,750.00	\$33,750.00	\$33,012.85	\$33,012.85	\$33,012.85	\$33,012.85	\$737.15
22101 Productos alimenticios para personas	\$25,000.00	\$8,750.00	\$33,750.00	\$33,012.85	\$33,012.85	\$33,012.85	\$33,012.85	\$737.15
<b>24000 Materiales y artículos de construcción y de repa</b>	<b>\$615,000.00</b>	<b>-\$14,175.00</b>	<b>\$600,825.00</b>	<b>\$250,929.61</b>	<b>\$250,929.61</b>	<b>\$250,929.61</b>	<b>\$250,929.61</b>	<b>\$349,895.39</b>





# INSTITUTO MUNICIPAL DEL DEPORTE DEL MUNICIPIO DE MANZANILLO COLIMA COLIMA

Estado Analítico del Ejercicio del Presupuesto por Capítulo del Gasto Del 01/ene./2022 Al 31/jul./2022

Usr: supervisor

Rep: rptEstadoAnaliticoPresupuestoEgresos

Fecha y 10/ago./2022

hora de Impresión 01:27 p. m.

Ejercicio del Presupuesto		Egresos Aprobado	Ampliaciones / (Reducciones)	Egresos Modificado	Egresos Comprometido	Egresos Devengado	Egresos Ejercido	Pagado	Subejercicio
24200	Cemento y productos de concreto	\$90,000.00	\$0.00	\$90,000.00	\$8,758.95	\$8,758.95	\$8,758.95	\$8,758.95	\$81,241.05
24201	Cemento y productos de concreto	\$90,000.00	\$0.00	\$90,000.00	\$8,758.95	\$8,758.95	\$8,758.95	\$8,758.95	\$81,241.05
24400	Madera y productos de madera	\$30,000.00	\$0.00	\$30,000.00	\$0.00	\$0.00	\$0.00	\$0.00	\$30,000.00
24401	Madera y productos de madera	\$30,000.00	\$0.00	\$30,000.00	\$0.00	\$0.00	\$0.00	\$0.00	\$30,000.00
24600	Material eléctrico y electrónico	\$105,000.00	\$0.00	\$105,000.00	\$28,232.43	\$28,232.43	\$28,232.43	\$28,232.43	\$76,767.57
24601	Material eléctrico y electrónico	\$105,000.00	\$0.00	\$105,000.00	\$28,232.43	\$28,232.43	\$28,232.43	\$28,232.43	\$76,767.57
24800	Materiales complementarios	\$200,000.00	-\$14,175.00	\$185,825.00	\$52,195.99	\$52,195.99	\$52,195.99	\$52,195.99	\$133,629.01
24801	Materiales complementarios	\$200,000.00	-\$14,175.00	\$185,825.00	\$52,195.99	\$52,195.99	\$52,195.99	\$52,195.99	\$133,629.01
24900	Otros materiales y artículos de construcción y repa	\$190,000.00	\$0.00	\$190,000.00	\$161,742.24	\$161,742.24	\$161,742.24	\$161,742.24	\$28,257.76
24901	Otros materiales y artículos de construcción y repa	\$190,000.00	\$0.00	\$190,000.00	\$161,742.24	\$161,742.24	\$161,742.24	\$161,742.24	\$28,257.76
<b>25000</b>	<b>Productos químicos, farmacéuticos y de laborat</b>	<b>\$375,000.00</b>	<b>-\$82,296.76</b>	<b>\$292,703.24</b>	<b>\$31,615.03</b>	<b>\$31,615.03</b>	<b>\$31,615.03</b>	<b>\$31,615.03</b>	<b>\$261,088.21</b>
25100	Productos químicos básicos	\$190,000.00	-\$61,833.38	\$128,166.62	\$0.00	\$0.00	\$0.00	\$0.00	\$128,166.62
25101	Productos químicos básicos	\$190,000.00	-\$61,833.38	\$128,166.62	\$0.00	\$0.00	\$0.00	\$0.00	\$128,166.62
25200	Fertilizantes, pesticidas y otros agroquímicos	\$105,000.00	-\$8,796.69	\$96,203.31	\$26,765.00	\$26,765.00	\$26,765.00	\$26,765.00	\$69,438.31
25201	Fertilizantes, pesticidas y otros agroquímicos	\$105,000.00	-\$8,796.69	\$96,203.31	\$26,765.00	\$26,765.00	\$26,765.00	\$26,765.00	\$69,438.31
25600	Fibras sintéticas, hules, plásticos y derivados	\$80,000.00	-\$11,666.69	\$68,333.31	\$4,850.03	\$4,850.03	\$4,850.03	\$4,850.03	\$63,483.28
25601	Fibras sintéticas, hules, plásticos y derivados	\$80,000.00	-\$11,666.69	\$68,333.31	\$4,850.03	\$4,850.03	\$4,850.03	\$4,850.03	\$63,483.28
<b>26000</b>	<b>Combustibles, lubricantes y aditivos</b>	<b>\$244,791.97</b>	<b>\$0.00</b>	<b>\$244,791.97</b>	<b>\$129,997.67</b>	<b>\$129,997.67</b>	<b>\$129,997.67</b>	<b>\$129,997.67</b>	<b>\$114,794.30</b>
26100	Combustibles, lubricantes y aditivos	\$244,791.97	\$0.00	\$244,791.97	\$129,997.67	\$129,997.67	\$129,997.67	\$129,997.67	\$114,794.30
26101	Combustibles, lubricantes y aditivos	\$244,791.97	\$0.00	\$244,791.97	\$129,997.67	\$129,997.67	\$129,997.67	\$129,997.67	\$114,794.30
<b>27000</b>	<b>Vestuario, blancos, prendas de protección y art</b>	<b>\$290,000.00</b>	<b>-\$2,916.69</b>	<b>\$287,083.31</b>	<b>\$108,800.17</b>	<b>\$108,800.17</b>	<b>\$108,800.17</b>	<b>\$108,800.17</b>	<b>\$178,283.14</b>
27100	Vestuario y uniformes	\$120,000.00	\$0.00	\$120,000.00	\$73,600.72	\$73,600.72	\$73,600.72	\$73,600.72	\$46,399.28
27101	Vestuario y uniformes	\$120,000.00	\$0.00	\$120,000.00	\$73,600.72	\$73,600.72	\$73,600.72	\$73,600.72	\$46,399.28
27300	Artículos deportivos	\$160,000.00	-\$8,750.00	\$151,250.00	\$31,161.45	\$31,161.45	\$31,161.45	\$31,161.45	\$120,088.55
27301	Artículos deportivos	\$160,000.00	-\$8,750.00	\$151,250.00	\$31,161.45	\$31,161.45	\$31,161.45	\$31,161.45	\$120,088.55
27400	Productos textiles	\$10,000.00	\$5,833.31	\$15,833.31	\$4,038.00	\$4,038.00	\$4,038.00	\$4,038.00	\$11,795.31
27401	Productos textiles	\$10,000.00	\$5,833.31	\$15,833.31	\$4,038.00	\$4,038.00	\$4,038.00	\$4,038.00	\$11,795.31
<b>29000</b>	<b>Herramientas, refacciones y accesorios menores</b>	<b>\$175,000.00</b>	<b>\$11,666.69</b>	<b>\$186,666.69</b>	<b>\$103,459.50</b>	<b>\$103,459.50</b>	<b>\$103,459.50</b>	<b>\$103,459.50</b>	<b>\$83,207.19</b>
29100	Herramientas menores	\$100,000.00	\$0.00	\$100,000.00	\$79,086.90	\$79,086.90	\$79,086.90	\$79,086.90	\$20,913.10
29101	Herramientas menores	\$100,000.00	\$0.00	\$100,000.00	\$79,086.90	\$79,086.90	\$79,086.90	\$79,086.90	\$20,913.10
29200	Refacciones y accesorios menores de edificios	\$60,000.00	\$0.00	\$60,000.00	\$0.00	\$0.00	\$0.00	\$0.00	\$60,000.00
29201	Refacciones y accesorios menores de edificios	\$60,000.00	\$0.00	\$60,000.00	\$0.00	\$0.00	\$0.00	\$0.00	\$60,000.00
29900	Refacciones y accesorios menores otros bienes m	\$15,000.00	\$11,666.69	\$26,666.69	\$24,372.60	\$24,372.60	\$24,372.60	\$24,372.60	\$2,294.09
29901	Refacciones y accesorios menores de otros bienet	\$15,000.00	\$11,666.69	\$26,666.69	\$24,372.60	\$24,372.60	\$24,372.60	\$24,372.60	\$2,294.09





# INSTITUTO MUNICIPAL DEL DEPORTE DEL MUNICIPIO DE MANZANILLO COLIMA COLIMA

Estado Analítico del Ejercicio del Presupuesto por Capítulo del Gasto Del 01/ene./2022 Al 31/jul./2022

Usu: supervisor

Rep: rptEstadoAnalíticoPresupuestoEgresos

Fecha y 10/ago./2022

hora de Impresión 01:27 p. m.

Ejercicio del Presupuesto		Egresos Aprobado	Ampliaciones / (Reducciones)	Egresos Modificado	Egresos Comprometido	Egresos Devengado	Egresos Ejercido	Pagado	Subejercicio
<b>30000</b>	<b>SERVICIOS GENERALES</b>	<b>\$220,000.00</b>	<b>\$70,583.38</b>	<b>\$290,583.38</b>	<b>\$202,971.79</b>	<b>\$202,971.79</b>	<b>\$202,971.79</b>	<b>\$202,971.79</b>	<b>\$87,611.59</b>
<b>31000</b>	<b>Servicios básicos</b>	<b>\$65,000.00</b>	<b>\$3,500.00</b>	<b>\$68,500.00</b>	<b>\$13,620.00</b>	<b>\$13,620.00</b>	<b>\$13,620.00</b>	<b>\$13,620.00</b>	<b>\$54,880.00</b>
31400	Telefonía tradicional	\$5,000.00	\$583.31	\$5,583.31	\$5,119.00	\$5,119.00	\$5,119.00	\$5,119.00	\$464.31
31401	Telefonía tradicional	\$5,000.00	\$583.31	\$5,583.31	\$5,119.00	\$5,119.00	\$5,119.00	\$5,119.00	\$464.31
31500	Telefonía celular	\$10,000.00	\$2,916.69	\$12,916.69	\$7,921.00	\$7,921.00	\$7,921.00	\$7,921.00	\$4,995.69
31501	Telefonía celular	\$10,000.00	\$2,916.69	\$12,916.69	\$7,921.00	\$7,921.00	\$7,921.00	\$7,921.00	\$4,995.69
31900	Servicios integrales y otros servicios	\$50,000.00	\$0.00	\$50,000.00	\$580.00	\$580.00	\$580.00	\$580.00	\$49,420.00
31901	Servicios integrales y otros servicios	\$50,000.00	\$0.00	\$50,000.00	\$580.00	\$580.00	\$580.00	\$580.00	\$49,420.00
<b>32000</b>	<b>Servicios de arrendamiento</b>	<b>\$15,000.00</b>	<b>\$8,750.00</b>	<b>\$23,750.00</b>	<b>\$25,288.00</b>	<b>\$25,288.00</b>	<b>\$25,288.00</b>	<b>\$25,288.00</b>	<b>-\$1,538.00</b>
32500	Arrendamiento de equipo de transporte	\$15,000.00	\$8,750.00	\$23,750.00	\$25,288.00	\$25,288.00	\$25,288.00	\$25,288.00	-\$1,538.00
32501	Arrendamiento de equipo de transporte	\$15,000.00	\$8,750.00	\$23,750.00	\$25,288.00	\$25,288.00	\$25,288.00	\$25,288.00	-\$1,538.00
<b>33000</b>	<b>Servicios profesionales, científicos, técnicos y c</b>	<b>\$35,000.00</b>	<b>\$2,916.69</b>	<b>\$37,916.69</b>	<b>\$14,280.40</b>	<b>\$14,280.40</b>	<b>\$14,280.40</b>	<b>\$14,280.40</b>	<b>\$23,636.29</b>
33100	Servicios legales, de contabilidad, auditoría y relac	\$15,000.00	\$2,916.69	\$17,916.69	\$9,602.84	\$9,602.84	\$9,602.84	\$9,602.84	\$8,313.85
33101	Servicios legales, de contabilidad, auditoría y relac	\$15,000.00	\$2,916.69	\$17,916.69	\$9,602.84	\$9,602.84	\$9,602.84	\$9,602.84	\$8,313.85
33900	Servicios profesionales, científicos y técnicos integ	\$20,000.00	\$0.00	\$20,000.00	\$4,677.56	\$4,677.56	\$4,677.56	\$4,677.56	\$15,322.44
33901	Servicios profesionales, científicos y técnicois inte	\$20,000.00	\$0.00	\$20,000.00	\$4,677.56	\$4,677.56	\$4,677.56	\$4,677.56	\$15,322.44
<b>34000</b>	<b>Servicios financieros, bancarios y comerciales</b>	<b>\$15,000.00</b>	<b>\$0.00</b>	<b>\$15,000.00</b>	<b>\$6,042.76</b>	<b>\$6,042.76</b>	<b>\$6,042.76</b>	<b>\$6,042.76</b>	<b>\$8,957.24</b>
34100	Servicios financieros y bancarios	\$15,000.00	\$0.00	\$15,000.00	\$6,042.76	\$6,042.76	\$6,042.76	\$6,042.76	\$8,957.24
34101	Servicios financieros y bancarios	\$15,000.00	\$0.00	\$15,000.00	\$6,042.76	\$6,042.76	\$6,042.76	\$6,042.76	\$8,957.24
<b>35000</b>	<b>Servicios de instalación, reparación, mantenimi</b>	<b>\$55,000.00</b>	<b>\$49,583.38</b>	<b>\$104,583.38</b>	<b>\$108,078.44</b>	<b>\$108,078.44</b>	<b>\$108,078.44</b>	<b>\$108,078.44</b>	<b>-\$3,495.06</b>
35100	Conservación y mantenimiento menor de inmueble	\$20,000.00	\$11,666.69	\$31,666.69	\$30,082.70	\$30,082.70	\$30,082.70	\$30,082.70	\$1,583.99
35101	Conservación y mantenimiento menor de inmueble	\$20,000.00	\$11,666.69	\$31,666.69	\$30,082.70	\$30,082.70	\$30,082.70	\$30,082.70	\$1,583.99
35300	Instalación, reparación y mantenimiento de equipc	\$5,000.00	\$5,833.38	\$10,833.38	\$2,326.00	\$2,326.00	\$2,326.00	\$2,326.00	\$8,507.38
35301	Instalación, reparación y mantenimiento de equipc	\$5,000.00	\$5,833.38	\$10,833.38	\$2,326.00	\$2,326.00	\$2,326.00	\$2,326.00	\$8,507.38
35500	Reparación y mantenimiento de equipo de transpo	\$30,000.00	\$23,333.31	\$53,333.31	\$65,388.74	\$65,388.74	\$65,388.74	\$65,388.74	-\$12,055.43
35501	Reparación y mantenimiento de equipo de transpo	\$30,000.00	\$23,333.31	\$53,333.31	\$65,388.74	\$65,388.74	\$65,388.74	\$65,388.74	-\$12,055.43
35700	Instalación, reparación y mantenimiento de maqui	\$0.00	\$8,750.00	\$8,750.00	\$10,281.00	\$10,281.00	\$10,281.00	\$10,281.00	-\$1,531.00
35701	Instalación, reparación y mantenimiento de maqui	\$0.00	\$8,750.00	\$8,750.00	\$10,281.00	\$10,281.00	\$10,281.00	\$10,281.00	-\$1,531.00
<b>36000</b>	<b>Servicios de comunicación social y publicidad</b>	<b>\$35,000.00</b>	<b>\$5,833.31</b>	<b>\$40,833.31</b>	<b>\$35,662.19</b>	<b>\$35,662.19</b>	<b>\$35,662.19</b>	<b>\$35,662.19</b>	<b>\$5,171.12</b>
36300	Servicios de creatividad, preproducción y producc	\$35,000.00	\$5,833.31	\$40,833.31	\$35,662.19	\$35,662.19	\$35,662.19	\$35,662.19	\$5,171.12
36301	Servicios de creatividad, preproducción y producc	\$35,000.00	\$5,833.31	\$40,833.31	\$35,662.19	\$35,662.19	\$35,662.19	\$35,662.19	\$5,171.12
<b>40000</b>	<b>TRANSFERENCIAS, ASIGNACIONES, SUE</b>	<b>\$690,000.00</b>	<b>\$0.00</b>	<b>\$690,000.00</b>	<b>\$542,280.62</b>	<b>\$542,280.62</b>	<b>\$542,280.62</b>	<b>\$542,280.62</b>	<b>\$147,719.38</b>
<b>44000</b>	<b>Ayudas sociales</b>	<b>\$690,000.00</b>	<b>\$0.00</b>	<b>\$690,000.00</b>	<b>\$542,280.62</b>	<b>\$542,280.62</b>	<b>\$542,280.62</b>	<b>\$542,280.62</b>	<b>\$147,719.38</b>
44100	Ayudas sociales a personas	\$690,000.00	\$0.00	\$690,000.00	\$542,280.62	\$542,280.62	\$542,280.62	\$542,280.62	\$147,719.38



Ejercicio del Presupuesto		Egresos Aprobado	Ampliaciones / (Reducciones)	Egresos Modificado	Egresos Comprometido	Egresos Devengado	Egresos Ejercido	Pagado	Subejercicio
44101	Ayudas sociales a personas	\$690,000.00	\$0.00	\$690,000.00	\$542,280.62	\$542,280.62	\$542,280.62	\$542,280.62	\$147,719.38
<b>50000</b>	<b>BIENES MUEBLES, INMUEBLES E INTAN</b>	<b>\$90,000.00</b>	<b>\$22,971.69</b>	<b>\$112,971.69</b>	<b>\$44,201.28</b>	<b>\$44,201.28</b>	<b>\$44,201.28</b>	<b>\$44,201.28</b>	<b>\$68,770.41</b>
<b>51000</b>	<b>Mobiliario y equipo de administración</b>	<b>\$90,000.00</b>	<b>\$0.00</b>	<b>\$90,000.00</b>	<b>\$4,821.28</b>	<b>\$4,821.28</b>	<b>\$4,821.28</b>	<b>\$4,821.28</b>	<b>\$85,178.72</b>
51100	Muebles de oficina y estantería	\$55,000.00	\$0.00	\$55,000.00	\$4,136.88	\$4,136.88	\$4,136.88	\$4,136.88	\$50,863.12
51101	Muebles de oficina y estantería	\$55,000.00	\$0.00	\$55,000.00	\$4,136.88	\$4,136.88	\$4,136.88	\$4,136.88	\$50,863.12
51500	Equipo de cómputo y de tecnologías de la informar	\$35,000.00	\$0.00	\$35,000.00	\$684.40	\$684.40	\$684.40	\$684.40	\$34,315.60
51501	Equipos de cómputo y de tecnologías de la inform:	\$35,000.00	\$0.00	\$35,000.00	\$684.40	\$684.40	\$684.40	\$684.40	\$34,315.60
<b>56000</b>	<b>Maquinaria, otros equipos y herramientas</b>	<b>\$0.00</b>	<b>\$22,971.69</b>	<b>\$22,971.69</b>	<b>\$39,380.00</b>	<b>\$39,380.00</b>	<b>\$39,380.00</b>	<b>\$39,380.00</b>	<b>-\$16,408.31</b>
56400	Sistemas de aire acondicionado, calefacción y de	\$0.00	\$8,796.69	\$8,796.69	\$15,080.00	\$15,080.00	\$15,080.00	\$15,080.00	-\$6,283.31
56401	Sistemas de aire acondicionado, calefacción y de	\$0.00	\$8,796.69	\$8,796.69	\$15,080.00	\$15,080.00	\$15,080.00	\$15,080.00	-\$6,283.31
56700	Herramientas y máquinas-herramienta	\$0.00	\$14,175.00	\$14,175.00	\$24,300.00	\$24,300.00	\$24,300.00	\$24,300.00	-\$10,125.00
56701	Herramientas y máquinas-herramientas	\$0.00	\$14,175.00	\$14,175.00	\$24,300.00	\$24,300.00	\$24,300.00	\$24,300.00	-\$10,125.00
<b>60000</b>	<b>INVERSION PÚBLICA</b>	<b>\$200,000.00</b>	<b>\$0.00</b>	<b>\$200,000.00</b>	<b>\$132,240.00</b>	<b>\$132,240.00</b>	<b>\$132,240.00</b>	<b>\$132,240.00</b>	<b>\$67,760.00</b>
<b>62000</b>	<b>Obra pública en bienes propios</b>	<b>\$200,000.00</b>	<b>\$0.00</b>	<b>\$200,000.00</b>	<b>\$132,240.00</b>	<b>\$132,240.00</b>	<b>\$132,240.00</b>	<b>\$132,240.00</b>	<b>\$67,760.00</b>
62900	Trabajos de acabados en edificaciones y otros tra	\$200,000.00	\$0.00	\$200,000.00	\$132,240.00	\$132,240.00	\$132,240.00	\$132,240.00	\$67,760.00
62901	Trabajos de acabados en edificaciones y otros tra	\$200,000.00	\$0.00	\$200,000.00	\$132,240.00	\$132,240.00	\$132,240.00	\$132,240.00	\$67,760.00
<b>Total</b>		<b>\$5,463,626.76</b>	<b>\$0.00</b>	<b>\$5,463,626.76</b>	<b>\$2,815,117.85</b>	<b>\$2,815,117.85</b>	<b>\$2,815,117.85</b>	<b>\$2,815,117.85</b>	<b>\$2,648,508.91</b>

C. MARCO ANTONIO FUENTES GARIBAY  
DIRECTOR GENERAL

C.P. DIANA GUADALUPE FLORES CASTILLO  
ADMINISTRADOR









Usr: supervisor

Rep: rptAnaliticoPresupuestoEgresosM

# INSTITUTO MUNICIPAL DEL DEPORTE DEL MUNICIPIO DE MANZANILLO COLIMA COLIMA

## Analítico Mensual de Egresos Pagados por Capítulo del Gasto al 31/jul./2022

(Cuentas con Movimientos)

(Cifras en miles de pesos)

Objeto del Gasto		Presupuesto Vigente	Ene	Feb	Mar	Abr	May	Jun	Jul	Ago	Sep	Oct
33100	Servicios legales, de contabilidad, auditoría	\$20.00	\$0.0	\$0.0	\$9.6	\$0.0	\$0.0	\$0.0	\$0.0	\$0.0	\$0.0	\$0.0
33101	Servicios legales, de contabilidad, auditoría	\$20.00	\$0.0	\$0.0	\$9.6	\$0.0	\$0.0	\$0.0	\$0.0	\$0.0	\$0.0	\$0.0
33900	Servicios profesionales, científicos y técnicos	\$20.00	\$0.0	\$0.0	\$0.0	\$4.6	\$0.0	\$0.0	\$0.0	\$0.0	\$0.0	\$0.0
33901	Servicios profesionales, científicos y técnicos	\$20.00	\$0.0	\$0.0	\$0.0	\$4.6	\$0.0	\$0.0	\$0.0	\$0.0	\$0.0	\$0.0
<b>34000</b>	<b>Servicios financieros, bancarios y comerc</b>	<b>\$15.00</b>	<b>\$1.4</b>	<b>\$1.4</b>	<b>\$0.5</b>	<b>\$0.0</b>	<b>\$1.2</b>	<b>\$0.1</b>	<b>\$1.1</b>	<b>\$0.0</b>	<b>\$0.0</b>	<b>\$0.0</b>
34100	Servicios financieros y bancarios	\$15.00	\$1.4	\$1.4	\$0.5	\$0.0	\$1.2	\$0.1	\$1.1	\$0.0	\$0.0	\$0.0
34101	Servicios financieros y bancarios	\$15.00	\$1.4	\$1.4	\$0.5	\$0.0	\$1.2	\$0.1	\$1.1	\$0.0	\$0.0	\$0.0
<b>35000</b>	<b>Servicios de instalación, reparación, man</b>	<b>\$140.00</b>	<b>\$10.6</b>	<b>\$8.6</b>	<b>\$4.8</b>	<b>\$34.6</b>	<b>\$0.0</b>	<b>\$0.0</b>	<b>\$49.2</b>	<b>\$0.0</b>	<b>\$0.0</b>	<b>\$0.0</b>
35100	Conservación y mantenimiento menor de in	\$40.00	\$0.0	\$0.0	\$0.0	\$6.4	\$0.0	\$0.0	\$23.5	\$0.0	\$0.0	\$0.0
35101	Conservación y mantenimiento menor de in	\$40.00	\$0.0	\$0.0	\$0.0	\$6.4	\$0.0	\$0.0	\$23.5	\$0.0	\$0.0	\$0.0
35300	Instalación, reparación y mantenimiento de	\$15.00	\$2.3	\$0.0	\$0.0	\$0.0	\$0.0	\$0.0	\$0.0	\$0.0	\$0.0	\$0.0
35301	Instalación, reparación y mantenimiento de	\$15.00	\$2.3	\$0.0	\$0.0	\$0.0	\$0.0	\$0.0	\$0.0	\$0.0	\$0.0	\$0.0
35500	Reparación y mantenimiento de equipo de t	\$70.00	\$8.3	\$7.5	\$4.8	\$28.1	\$0.0	\$0.0	\$16.5	\$0.0	\$0.0	\$0.0
35501	Reparación y mantenimiento de equipo de t	\$70.00	\$8.3	\$7.5	\$4.8	\$28.1	\$0.0	\$0.0	\$16.5	\$0.0	\$0.0	\$0.0
35700	Instalación, reparación y mantenimiento de	\$15.00	\$0.0	\$1.1	\$0.0	\$0.0	\$0.0	\$0.0	\$9.1	\$0.0	\$0.0	\$0.0
35701	Instalación, reparación y mantenimiento de	\$15.00	\$0.0	\$1.1	\$0.0	\$0.0	\$0.0	\$0.0	\$9.1	\$0.0	\$0.0	\$0.0
<b>36000</b>	<b>Servicios de comunicación social y public</b>	<b>\$45.00</b>	<b>\$0.0</b>	<b>\$0.0</b>	<b>\$16.5</b>	<b>\$0.0</b>	<b>\$6.4</b>	<b>\$0.0</b>	<b>\$12.6</b>	<b>\$0.0</b>	<b>\$0.0</b>	<b>\$0.0</b>
36300	Servicios de creatividad, preproducción y p	\$45.00	\$0.0	\$0.0	\$16.5	\$0.0	\$6.4	\$0.0	\$12.6	\$0.0	\$0.0	\$0.0
36301	Servicios de creatividad, preproducción y p	\$45.00	\$0.0	\$0.0	\$16.5	\$0.0	\$6.4	\$0.0	\$12.6	\$0.0	\$0.0	\$0.0
<b>40000</b>	<b>TRANSFERENCIAS, ASIGNACIONES</b>	<b>\$690.00</b>	<b>\$59.0</b>	<b>\$9.0</b>	<b>\$45.5</b>	<b>\$85.6</b>	<b>\$184.6</b>	<b>\$93.5</b>	<b>\$65.0</b>	<b>\$0.0</b>	<b>\$0.0</b>	<b>\$0.0</b>
<b>44000</b>	<b>Ayudas sociales</b>	<b>\$690.00</b>	<b>\$59.0</b>	<b>\$9.0</b>	<b>\$45.5</b>	<b>\$85.6</b>	<b>\$184.6</b>	<b>\$93.5</b>	<b>\$65.0</b>	<b>\$0.0</b>	<b>\$0.0</b>	<b>\$0.0</b>
44100	Ayudas sociales a personas	\$690.00	\$59.0	\$9.0	\$45.5	\$85.6	\$184.6	\$93.5	\$65.0	\$0.0	\$0.0	\$0.0
44101	Ayudas sociales a personas	\$690.00	\$59.0	\$9.0	\$45.5	\$85.6	\$184.6	\$93.5	\$65.0	\$0.0	\$0.0	\$0.0
<b>50000</b>	<b>BIENES MUEBLES, INMUEBLES E II</b>	<b>\$129.30</b>	<b>\$0.0</b>	<b>\$3.4</b>	<b>\$1.3</b>	<b>\$0.0</b>	<b>\$0.0</b>	<b>\$0.0</b>	<b>\$39.3</b>	<b>\$0.0</b>	<b>\$0.0</b>	<b>\$0.0</b>
<b>51000</b>	<b>Mobiliario y equipo de administración</b>	<b>\$90.00</b>	<b>\$0.0</b>	<b>\$3.4</b>	<b>\$1.3</b>	<b>\$0.0</b>	<b>\$0.0</b>	<b>\$0.0</b>	<b>\$0.0</b>	<b>\$0.0</b>	<b>\$0.0</b>	<b>\$0.0</b>
51100	Muebles de oficina y estantería	\$55.00	\$0.0	\$2.7	\$1.3	\$0.0	\$0.0	\$0.0	\$0.0	\$0.0	\$0.0	\$0.0
51101	Muebles de oficina y estantería	\$55.00	\$0.0	\$2.7	\$1.3	\$0.0	\$0.0	\$0.0	\$0.0	\$0.0	\$0.0	\$0.0
51500	Equipo de cómputo y de tecnologías de la ir	\$35.00	\$0.0	\$0.6	\$0.0	\$0.0	\$0.0	\$0.0	\$0.0	\$0.0	\$0.0	\$0.0
51501	Equipos de cómputo y de tecnologías de la	\$35.00	\$0.0	\$0.6	\$0.0	\$0.0	\$0.0	\$0.0	\$0.0	\$0.0	\$0.0	\$0.0
<b>56000</b>	<b>Maquinaria, otros equipos y herramientas</b>	<b>\$39.30</b>	<b>\$0.0</b>	<b>\$0.0</b>	<b>\$0.0</b>	<b>\$0.0</b>	<b>\$0.0</b>	<b>\$0.0</b>	<b>\$39.3</b>	<b>\$0.0</b>	<b>\$0.0</b>	<b>\$0.0</b>
56400	Sistemas de aire acondicionado, calefacció	\$15.00	\$0.0	\$0.0	\$0.0	\$0.0	\$0.0	\$0.0	\$15.0	\$0.0	\$0.0	\$0.0
56401	Sistemas de aire acondicionado, calefacció	\$15.00	\$0.0	\$0.0	\$0.0	\$0.0	\$0.0	\$0.0	\$15.0	\$0.0	\$0.0	\$0.0
56700	Herramientas y máquinas-herramienta	\$24.30	\$0.0	\$0.0	\$0.0	\$0.0	\$0.0	\$0.0	\$24.3	\$0.0	\$0.0	\$0.0
56701	Herramientas y máquinas-herramientas	\$24.30	\$0.0	\$0.0	\$0.0	\$0.0	\$0.0	\$0.0	\$24.3	\$0.0	\$0.0	\$0.0
<b>60000</b>	<b>INVERSION PÚBLICA</b>	<b>\$200.00</b>	<b>\$0.0</b>	<b>\$0.0</b>	<b>\$0.0</b>	<b>\$0.0</b>	<b>\$0.0</b>	<b>\$0.0</b>	<b>\$132.2</b>	<b>\$0.0</b>	<b>\$0.0</b>	<b>\$0.0</b>
<b>62000</b>	<b>Obra pública en bienes propios</b>	<b>\$200.00</b>	<b>\$0.0</b>	<b>\$0.0</b>	<b>\$0.0</b>	<b>\$0.0</b>	<b>\$0.0</b>	<b>\$0.0</b>	<b>\$132.2</b>	<b>\$0.0</b>	<b>\$0.0</b>	<b>\$0.0</b>
62900	Trabajos de acabados en edificaciones y oí	\$200.00	\$0.0	\$0.0	\$0.0	\$0.0	\$0.0	\$0.0	\$132.2	\$0.0	\$0.0	\$0.0
62901	Trabajos de acabados en edificaciones y oí	\$200.00	\$0.0	\$0.0	\$0.0	\$0.0	\$0.0	\$0.0	\$132.2	\$0.0	\$0.0	\$0.0
<b>FOMENTO AL DEPORTE</b>		<b>\$5,463.60</b>	<b>\$314.2</b>	<b>\$235.2</b>	<b>\$429.9</b>	<b>\$487.6</b>	<b>\$487.9</b>	<b>\$194.4</b>	<b>\$665.5</b>	<b>\$0.0</b>	<b>\$0.0</b>	<b>\$0.0</b>
<b>Total Final</b>		<b>\$5,463.60</b>	<b>\$314.2</b>	<b>\$235.2</b>	<b>\$429.9</b>	<b>\$487.6</b>	<b>\$487.9</b>	<b>\$194.4</b>	<b>\$665.5</b>	<b>\$0.0</b>	<b>\$0.0</b>	<b>\$0.0</b>





Usu: supervisor

Rep: rptAnaliticoPresupuestoEgresosM

# INSTITUTO MUNICIPAL DEL DEPORTE DEL MUNICIPIO DE MANZANILLO COLIMA

## Analítico Mensual de Egresos Pagados por Capítulo del Gasto al 31/jul./2022

(Cuentas con Movimientos)

(Cifras en miles de pesos)

Objeto del Gasto	Presupuesto Vigente	Ene	Feb	Mar	Abr	May	Jun	Jul	Ago	Sep	Oct
------------------	---------------------	-----	-----	-----	-----	-----	-----	-----	-----	-----	-----

C. MARCO ANTONIO FUENTES GARIBAY

DIRECTOR GENERAL



C.P. DIANA GUADALUPE FLORES CASTILLO

ADMINISTRADOR

**INSTITUTO MUNICIPAL DEL DEPORTE DEL MUNICIPIO DE MANZANILLO COLIMA  
COLIMA**

**Estado del Ejercicio del Presupuesto por Capítulo del Gasto Al 31/jul./2022**



Usu: supervisor

Rep: rptEstadoPresupuestoEgresos

Objeto del Gasto		Aprobado	Ampliaciones / (Reducciones)	Presupuesto Vigente	Comprometido	Presupuesto Disponible para Comprometer	Devengado	Comprometido No Devengado	Presupuesto Sin Devengar
<b>10000</b>	<b>SERVICIOS PERSONALES</b>	<b>\$2,373,834.79</b>	<b>-\$15,000.00</b>	<b>\$2,358,834.79</b>	<b>\$1,145,168.42</b>	<b>\$1,213,666.37</b>	<b>\$1,145,168.42</b>	<b>\$0.00</b>	<b>\$1,213,666.37</b>
<b>11000</b>	<b>Remuneraciones al personal de carácter permanente</b>	<b>\$1,750,000.00</b>	<b>\$0.00</b>	<b>\$1,750,000.00</b>	<b>\$1,007,126.59</b>	<b>\$742,873.41</b>	<b>\$1,007,126.59</b>	<b>\$0.00</b>	<b>\$742,873.41</b>
11300	Sueldos base al personal permanente	\$1,750,000.00	\$0.00	\$1,750,000.00	\$1,007,126.59	\$742,873.41	\$1,007,126.59	\$0.00	\$742,873.41
11301	Sueldos	\$1,750,000.00	\$0.00	\$1,750,000.00	\$1,007,126.59	\$742,873.41	\$1,007,126.59	\$0.00	\$742,873.41
<b>13000</b>	<b>Remuneraciones adicionales y especiales</b>	<b>\$219,182.24</b>	<b>\$0.00</b>	<b>\$219,182.24</b>	<b>\$2,956.60</b>	<b>\$216,225.64</b>	<b>\$2,956.60</b>	<b>\$0.00</b>	<b>\$216,225.64</b>
13100	Primas por años de servicio efectivos prestados	\$15,000.00	\$0.00	\$15,000.00	\$0.00	\$15,000.00	\$0.00	\$0.00	\$15,000.00
13104	Prima de antigüedad Seguridad Pública	\$15,000.00	\$0.00	\$15,000.00	\$0.00	\$15,000.00	\$0.00	\$0.00	\$15,000.00
13200	Primas de vacaciones, dominical y gratificación de fin de	\$204,182.24	\$0.00	\$204,182.24	\$2,956.60	\$201,225.64	\$2,956.60	\$0.00	\$201,225.64
13203	Aguinaldo	\$204,182.24	\$0.00	\$204,182.24	\$2,956.60	\$201,225.64	\$2,956.60	\$0.00	\$201,225.64
<b>14000</b>	<b>Seguridad Social</b>	<b>\$244,400.37</b>	<b>\$0.00</b>	<b>\$244,400.37</b>	<b>\$98,357.20</b>	<b>\$146,043.17</b>	<b>\$98,357.20</b>	<b>\$0.00</b>	<b>\$146,043.17</b>
14100	Aportaciones de seguridad social	\$185,623.16	\$0.00	\$185,623.16	\$59,046.08	\$126,577.08	\$59,046.08	\$0.00	\$126,577.08
14103	Aportaciones al IMSS	\$106,998.30	\$0.00	\$106,998.30	\$59,046.08	\$47,952.22	\$59,046.08	\$0.00	\$47,952.22
14104	Aportaciones de seguridad social contractuales	\$78,624.86	\$0.00	\$78,624.86	\$0.00	\$78,624.86	\$0.00	\$0.00	\$78,624.86
14200	Aportaciones a fondos de vivienda	\$58,777.21	\$0.00	\$58,777.21	\$39,311.12	\$19,466.09	\$39,311.12	\$0.00	\$19,466.09
14202	Aportaciones al INFONAVIT	\$58,777.21	\$0.00	\$58,777.21	\$39,311.12	\$19,466.09	\$39,311.12	\$0.00	\$19,466.09
<b>15000</b>	<b>Otras prestaciones sociales y económicas</b>	<b>\$160,252.18</b>	<b>-\$15,000.00</b>	<b>\$145,252.18</b>	<b>\$36,728.03</b>	<b>\$108,524.15</b>	<b>\$36,728.03</b>	<b>\$0.00</b>	<b>\$108,524.15</b>
15100	Cuotas para el fondo de ahorro y fondo de trabajo	\$150,252.18	-\$15,000.00	\$135,252.18	\$31,728.03	\$103,524.15	\$31,728.03	\$0.00	\$103,524.15
15102	Cuotas para el fondo de ahorro del personal civil	\$150,252.18	-\$15,000.00	\$135,252.18	\$31,728.03	\$103,524.15	\$31,728.03	\$0.00	\$103,524.15
15900	Otras prestaciones sociales y económicas	\$10,000.00	\$0.00	\$10,000.00	\$5,000.00	\$5,000.00	\$5,000.00	\$0.00	\$5,000.00
15927	Día social de las madres	\$10,000.00	\$0.00	\$10,000.00	\$5,000.00	\$5,000.00	\$5,000.00	\$0.00	\$5,000.00
<b>20000</b>	<b>MATERIALES Y SUMINISTROS</b>	<b>\$1,889,791.97</b>	<b>-\$145,380.00</b>	<b>\$1,744,411.97</b>	<b>\$748,255.74</b>	<b>\$996,156.23</b>	<b>\$748,255.74</b>	<b>\$0.00</b>	<b>\$996,156.23</b>
<b>21000</b>	<b>Materiales de administración, emisión de documentos</b>	<b>\$165,000.00</b>	<b>-\$10,000.00</b>	<b>\$155,000.00</b>	<b>\$90,440.91</b>	<b>\$64,559.09</b>	<b>\$90,440.91</b>	<b>\$0.00</b>	<b>\$64,559.09</b>
21100	Materiales, útiles y equipos menores de oficina	\$45,000.00	\$0.00	\$45,000.00	\$28,718.62	\$16,281.38	\$28,718.62	\$0.00	\$16,281.38
21101	Materiales, útiles y equipos menores de oficina	\$45,000.00	\$0.00	\$45,000.00	\$28,718.62	\$16,281.38	\$28,718.62	\$0.00	\$16,281.38
21200	Materiales y útiles de impresión y reproducción	\$55,000.00	-\$10,000.00	\$45,000.00	\$42,651.28	\$2,348.72	\$42,651.28	\$0.00	\$2,348.72
21201	Materiales y útiles de impresión y reproducción	\$55,000.00	-\$10,000.00	\$45,000.00	\$42,651.28	\$2,348.72	\$42,651.28	\$0.00	\$2,348.72
21400	Materiales, útiles y equipos menores de tecnologías de I	\$10,000.00	\$0.00	\$10,000.00	\$3,816.36	\$6,183.64	\$3,816.36	\$0.00	\$6,183.64
21401	Materiales, útiles y equipos menores de tecnologías de I	\$10,000.00	\$0.00	\$10,000.00	\$3,816.36	\$6,183.64	\$3,816.36	\$0.00	\$6,183.64
21600	Material de limpieza	\$55,000.00	\$0.00	\$55,000.00	\$15,254.65	\$39,745.35	\$15,254.65	\$0.00	\$39,745.35
21601	Material de limpieza	\$55,000.00	\$0.00	\$55,000.00	\$15,254.65	\$39,745.35	\$15,254.65	\$0.00	\$39,745.35
<b>22000</b>	<b>Alimentos y utensilios</b>	<b>\$25,000.00</b>	<b>\$15,000.00</b>	<b>\$40,000.00</b>	<b>\$33,012.85</b>	<b>\$6,987.15</b>	<b>\$33,012.85</b>	<b>\$0.00</b>	<b>\$6,987.15</b>
22100	Productos alimenticios para personas	\$25,000.00	\$15,000.00	\$40,000.00	\$33,012.85	\$6,987.15	\$33,012.85	\$0.00	\$6,987.15
22101	Productos alimenticios para personas	\$25,000.00	\$15,000.00	\$40,000.00	\$33,012.85	\$6,987.15	\$33,012.85	\$0.00	\$6,987.15
<b>24000</b>	<b>Materiales y artículos de construcción y de reparación</b>	<b>\$615,000.00</b>	<b>-\$24,300.00</b>	<b>\$590,700.00</b>	<b>\$250,929.61</b>	<b>\$339,770.39</b>	<b>\$250,929.61</b>	<b>\$0.00</b>	<b>\$339,770.39</b>
24200	Cemento y productos de concreto	\$90,000.00	\$0.00	\$90,000.00	\$8,758.95	\$81,241.05	\$8,758.95	\$0.00	\$81,241.05





Usu: supervisor

Rep: rptEstadoPresupuestoEgresos

# INSTITUTO MUNICIPAL DEL DEPORTE DEL MUNICIPIO DE MANZANILLO COLIMA COLIMA

Estado del Ejercicio del Presupuesto por Capítulo del Gasto Al 31/jul./2022

Objeto del Gasto		Aprobado	Ampliaciones / (Reducciones)	Presupuesto Vigente	Comprometido	Presupuesto Disponible para Comprometer	Devengado	Comprometido No Devengado	Presupuesto Sin Devengar
24201	Cemento y productos de concreto	\$90,000.00	\$0.00	\$90,000.00	\$8,758.95	\$81,241.05	\$8,758.95	\$0.00	\$81,241.05
24400	Madera y productos de madera	\$30,000.00	\$0.00	\$30,000.00	\$0.00	\$30,000.00	\$0.00	\$0.00	\$30,000.00
24401	Madera y productos de madera	\$30,000.00	\$0.00	\$30,000.00	\$0.00	\$30,000.00	\$0.00	\$0.00	\$30,000.00
24600	Material eléctrico y electrónico	\$105,000.00	\$0.00	\$105,000.00	\$28,232.43	\$76,767.57	\$28,232.43	\$0.00	\$76,767.57
24601	Material eléctrico y electrónico	\$105,000.00	\$0.00	\$105,000.00	\$28,232.43	\$76,767.57	\$28,232.43	\$0.00	\$76,767.57
24800	Materiales complementarios	\$200,000.00	-\$24,300.00	\$175,700.00	\$52,195.99	\$123,504.01	\$52,195.99	\$0.00	\$123,504.01
24801	Materiales complementarios	\$200,000.00	-\$24,300.00	\$175,700.00	\$52,195.99	\$123,504.01	\$52,195.99	\$0.00	\$123,504.01
24900	Otros materiales y artículos de construcción y reparación	\$190,000.00	\$0.00	\$190,000.00	\$161,742.24	\$28,257.76	\$161,742.24	\$0.00	\$28,257.76
24901	Otros materiales y artículos de construcción y reparación	\$190,000.00	\$0.00	\$190,000.00	\$161,742.24	\$28,257.76	\$161,742.24	\$0.00	\$28,257.76
<b>25000</b>	<b>Productos químicos, farmacéuticos y de laboratorio</b>	<b>\$375,000.00</b>	<b>-\$141,080.00</b>	<b>\$233,920.00</b>	<b>\$31,615.03</b>	<b>\$202,304.97</b>	<b>\$31,615.03</b>	<b>\$0.00</b>	<b>\$202,304.97</b>
25100	Productos químicos básicos	\$190,000.00	-\$106,000.00	\$84,000.00	\$0.00	\$84,000.00	\$0.00	\$0.00	\$84,000.00
25101	Productos químicos básicos	\$190,000.00	-\$106,000.00	\$84,000.00	\$0.00	\$84,000.00	\$0.00	\$0.00	\$84,000.00
25200	Fertilizantes, pesticidas y otros agroquímicos	\$105,000.00	-\$15,080.00	\$89,920.00	\$26,765.00	\$63,155.00	\$26,765.00	\$0.00	\$63,155.00
25201	Fertilizantes, pesticidas y otros agroquímicos	\$105,000.00	-\$15,080.00	\$89,920.00	\$26,765.00	\$63,155.00	\$26,765.00	\$0.00	\$63,155.00
25600	Fibras sintéticas, hules, plásticos y derivados	\$80,000.00	-\$20,000.00	\$60,000.00	\$4,850.03	\$55,149.97	\$4,850.03	\$0.00	\$55,149.97
25601	Fibras sintéticas, hules, plásticos y derivados	\$80,000.00	-\$20,000.00	\$60,000.00	\$4,850.03	\$55,149.97	\$4,850.03	\$0.00	\$55,149.97
<b>26000</b>	<b>Combustibles, lubricantes y aditivos</b>	<b>\$244,791.97</b>	<b>\$0.00</b>	<b>\$244,791.97</b>	<b>\$129,997.67</b>	<b>\$114,794.30</b>	<b>\$129,997.67</b>	<b>\$0.00</b>	<b>\$114,794.30</b>
26100	Combustibles, lubricantes y aditivos	\$244,791.97	\$0.00	\$244,791.97	\$129,997.67	\$114,794.30	\$129,997.67	\$0.00	\$114,794.30
26101	Combustibles, lubricantes y aditivos	\$244,791.97	\$0.00	\$244,791.97	\$129,997.67	\$114,794.30	\$129,997.67	\$0.00	\$114,794.30
<b>27000</b>	<b>Vestuario, blancos, prendas de protección y artículos</b>	<b>\$290,000.00</b>	<b>-\$5,000.00</b>	<b>\$285,000.00</b>	<b>\$108,800.17</b>	<b>\$176,199.83</b>	<b>\$108,800.17</b>	<b>\$0.00</b>	<b>\$176,199.83</b>
27100	Vestuario y uniformes	\$120,000.00	\$0.00	\$120,000.00	\$73,600.72	\$46,399.28	\$73,600.72	\$0.00	\$46,399.28
27101	Vestuario y uniformes	\$120,000.00	\$0.00	\$120,000.00	\$73,600.72	\$46,399.28	\$73,600.72	\$0.00	\$46,399.28
27300	Artículos deportivos	\$160,000.00	-\$15,000.00	\$145,000.00	\$31,161.45	\$113,838.55	\$31,161.45	\$0.00	\$113,838.55
27301	Artículos deportivos	\$160,000.00	-\$15,000.00	\$145,000.00	\$31,161.45	\$113,838.55	\$31,161.45	\$0.00	\$113,838.55
27400	Productos textiles	\$10,000.00	\$10,000.00	\$20,000.00	\$4,038.00	\$15,962.00	\$4,038.00	\$0.00	\$15,962.00
27401	Productos textiles	\$10,000.00	\$10,000.00	\$20,000.00	\$4,038.00	\$15,962.00	\$4,038.00	\$0.00	\$15,962.00
<b>29000</b>	<b>Herramientas, refacciones y accesorios menores</b>	<b>\$175,000.00</b>	<b>\$20,000.00</b>	<b>\$195,000.00</b>	<b>\$103,459.50</b>	<b>\$91,540.50</b>	<b>\$103,459.50</b>	<b>\$0.00</b>	<b>\$91,540.50</b>
29100	Herramientas menores	\$100,000.00	\$0.00	\$100,000.00	\$79,086.90	\$20,913.10	\$79,086.90	\$0.00	\$20,913.10
29101	Herramientas menores	\$100,000.00	\$0.00	\$100,000.00	\$79,086.90	\$20,913.10	\$79,086.90	\$0.00	\$20,913.10
29200	Refacciones y accesorios menores de edificios	\$60,000.00	\$0.00	\$60,000.00	\$0.00	\$60,000.00	\$0.00	\$0.00	\$60,000.00
29201	Refacciones y accesorios menores de edificios	\$60,000.00	\$0.00	\$60,000.00	\$0.00	\$60,000.00	\$0.00	\$0.00	\$60,000.00
29900	Refacciones y accesorios menores otros bienes muebles	\$15,000.00	\$20,000.00	\$35,000.00	\$24,372.60	\$10,627.40	\$24,372.60	\$0.00	\$10,627.40
29901	Refacciones y accesorios menores de otros bienes mueb	\$15,000.00	\$20,000.00	\$35,000.00	\$24,372.60	\$10,627.40	\$24,372.60	\$0.00	\$10,627.40
<b>30000</b>	<b>SERVICIOS GENERALES</b>	<b>\$220,000.00</b>	<b>\$121,000.00</b>	<b>\$341,000.00</b>	<b>\$202,971.79</b>	<b>\$138,028.21</b>	<b>\$202,971.79</b>	<b>\$0.00</b>	<b>\$138,028.21</b>
<b>31000</b>	<b>Servicios básicos</b>	<b>\$65,000.00</b>	<b>\$6,000.00</b>	<b>\$71,000.00</b>	<b>\$13,620.00</b>	<b>\$57,380.00</b>	<b>\$13,620.00</b>	<b>\$0.00</b>	<b>\$57,380.00</b>





Utr: supervisor

Rep: rptEstadoPresupuestoEgresos

# INSTITUTO MUNICIPAL DEL DEPORTE DEL MUNICIPIO DE MANZANILLO COLIMA COLIMA

Estado del Ejercicio del Presupuesto por Capítulo del Gasto Al 31/jul./2022

Objeto del Gasto		Aprobado	Ampliaciones / (Reducciones)	Presupuesto Vigente	Comprometido	Presupuesto Disponibile para Comprometer	Devengado	Comprometido No Devengado	Presupuesto Sin Devengar
31400	Telefonía tradicional	\$5,000.00	\$1,000.00	\$6,000.00	\$5,119.00	\$881.00	\$5,119.00	\$0.00	\$881.00
31401	Telefonía tradicional	\$5,000.00	\$1,000.00	\$6,000.00	\$5,119.00	\$881.00	\$5,119.00	\$0.00	\$881.00
31500	Telefonía celular	\$10,000.00	\$5,000.00	\$15,000.00	\$7,921.00	\$7,079.00	\$7,921.00	\$0.00	\$7,079.00
31501	Telefonía celular	\$10,000.00	\$5,000.00	\$15,000.00	\$7,921.00	\$7,079.00	\$7,921.00	\$0.00	\$7,079.00
31900	Servicios integrales y otros servicios	\$50,000.00	\$0.00	\$50,000.00	\$580.00	\$49,420.00	\$580.00	\$0.00	\$49,420.00
31901	Servicios integrales y otros servicios	\$50,000.00	\$0.00	\$50,000.00	\$580.00	\$49,420.00	\$580.00	\$0.00	\$49,420.00
<b>32000</b>	<b>Servicios de arrendamiento</b>	<b>\$15,000.00</b>	<b>\$15,000.00</b>	<b>\$30,000.00</b>	<b>\$25,288.00</b>	<b>\$4,712.00</b>	<b>\$25,288.00</b>	<b>\$0.00</b>	<b>\$4,712.00</b>
32500	Arrendamiento de equipo de transporte	\$15,000.00	\$15,000.00	\$30,000.00	\$25,288.00	\$4,712.00	\$25,288.00	\$0.00	\$4,712.00
32501	Arrendamiento de equipo de transporte	\$15,000.00	\$15,000.00	\$30,000.00	\$25,288.00	\$4,712.00	\$25,288.00	\$0.00	\$4,712.00
<b>33000</b>	<b>Servicios profesionales, científicos, técnicos y otros s</b>	<b>\$35,000.00</b>	<b>\$5,000.00</b>	<b>\$40,000.00</b>	<b>\$14,280.40</b>	<b>\$25,719.60</b>	<b>\$14,280.40</b>	<b>\$0.00</b>	<b>\$25,719.60</b>
33100	Servicios legales, de contabilidad, auditoría y relacionado	\$15,000.00	\$5,000.00	\$20,000.00	\$9,602.84	\$10,397.16	\$9,602.84	\$0.00	\$10,397.16
33101	Servicios legales, de contabilidad, auditoría y relacionado	\$15,000.00	\$5,000.00	\$20,000.00	\$9,602.84	\$10,397.16	\$9,602.84	\$0.00	\$10,397.16
33900	Servicios profesionales, científicos y técnicos integrales	\$20,000.00	\$0.00	\$20,000.00	\$4,677.56	\$15,322.44	\$4,677.56	\$0.00	\$15,322.44
33901	Servicios profesionales, científicos y técnicos integrales	\$20,000.00	\$0.00	\$20,000.00	\$4,677.56	\$15,322.44	\$4,677.56	\$0.00	\$15,322.44
<b>34000</b>	<b>Servicios financieros, bancarios y comerciales</b>	<b>\$15,000.00</b>	<b>\$0.00</b>	<b>\$15,000.00</b>	<b>\$6,042.76</b>	<b>\$8,957.24</b>	<b>\$6,042.76</b>	<b>\$0.00</b>	<b>\$8,957.24</b>
34100	Servicios financieros y bancarios	\$15,000.00	\$0.00	\$15,000.00	\$6,042.76	\$8,957.24	\$6,042.76	\$0.00	\$8,957.24
34101	Servicios financieros y bancarios	\$15,000.00	\$0.00	\$15,000.00	\$6,042.76	\$8,957.24	\$6,042.76	\$0.00	\$8,957.24
<b>35000</b>	<b>Servicios de instalación, reparación, mantenimiento y</b>	<b>\$55,000.00</b>	<b>\$85,000.00</b>	<b>\$140,000.00</b>	<b>\$108,078.44</b>	<b>\$31,921.56</b>	<b>\$108,078.44</b>	<b>\$0.00</b>	<b>\$31,921.56</b>
35100	Conservación y mantenimiento menor de inmuebles	\$20,000.00	\$20,000.00	\$40,000.00	\$30,082.70	\$9,917.30	\$30,082.70	\$0.00	\$9,917.30
35101	Conservación y mantenimiento menor de inmuebles	\$20,000.00	\$20,000.00	\$40,000.00	\$30,082.70	\$9,917.30	\$30,082.70	\$0.00	\$9,917.30
35300	Instalación, reparación y mantenimiento de equipo de có	\$5,000.00	\$10,000.00	\$15,000.00	\$2,326.00	\$12,674.00	\$2,326.00	\$0.00	\$12,674.00
35301	Instalación, reparación y mantenimiento de equipo de có	\$5,000.00	\$10,000.00	\$15,000.00	\$2,326.00	\$12,674.00	\$2,326.00	\$0.00	\$12,674.00
35500	Reparación y mantenimiento de equipo de transporte	\$30,000.00	\$40,000.00	\$70,000.00	\$65,388.74	\$4,611.26	\$65,388.74	\$0.00	\$4,611.26
35501	Reparación y mantenimiento de equipo de transporte	\$30,000.00	\$40,000.00	\$70,000.00	\$65,388.74	\$4,611.26	\$65,388.74	\$0.00	\$4,611.26
35700	Instalación, reparación y mantenimiento de maquinaria, c	\$0.00	\$15,000.00	\$15,000.00	\$10,281.00	\$4,719.00	\$10,281.00	\$0.00	\$4,719.00
35701	Instalación, reparación y mantenimiento de maquinaria y	\$0.00	\$15,000.00	\$15,000.00	\$10,281.00	\$4,719.00	\$10,281.00	\$0.00	\$4,719.00
<b>36000</b>	<b>Servicios de comunicación social y publicidad</b>	<b>\$35,000.00</b>	<b>\$10,000.00</b>	<b>\$45,000.00</b>	<b>\$35,662.19</b>	<b>\$9,337.81</b>	<b>\$35,662.19</b>	<b>\$0.00</b>	<b>\$9,337.81</b>
36300	Servicios de creatividad, preproducción y producción de	\$35,000.00	\$10,000.00	\$45,000.00	\$35,662.19	\$9,337.81	\$35,662.19	\$0.00	\$9,337.81
36301	Servicios de creatividad, preproducción y producción de	\$35,000.00	\$10,000.00	\$45,000.00	\$35,662.19	\$9,337.81	\$35,662.19	\$0.00	\$9,337.81
<b>40000</b>	<b>TRANSFERENCIAS, ASIGNACIONES, SUBSIDIO</b>	<b>\$690,000.00</b>	<b>\$0.00</b>	<b>\$690,000.00</b>	<b>\$542,280.62</b>	<b>\$147,719.38</b>	<b>\$542,280.62</b>	<b>\$0.00</b>	<b>\$147,719.38</b>
<b>44000</b>	<b>Ayudas sociales</b>	<b>\$690,000.00</b>	<b>\$0.00</b>	<b>\$690,000.00</b>	<b>\$542,280.62</b>	<b>\$147,719.38</b>	<b>\$542,280.62</b>	<b>\$0.00</b>	<b>\$147,719.38</b>
44100	Ayudas sociales a personas	\$690,000.00	\$0.00	\$690,000.00	\$542,280.62	\$147,719.38	\$542,280.62	\$0.00	\$147,719.38
44101	Ayudas sociales a personas	\$690,000.00	\$0.00	\$690,000.00	\$542,280.62	\$147,719.38	\$542,280.62	\$0.00	\$147,719.38
<b>50000</b>	<b>BIENES MUEBLES, INMUEBLES E INTANGIBLE</b>	<b>\$90,000.00</b>	<b>\$39,380.00</b>	<b>\$129,380.00</b>	<b>\$44,201.28</b>	<b>\$85,178.72</b>	<b>\$44,201.28</b>	<b>\$0.00</b>	<b>\$85,178.72</b>
<b>51000</b>	<b>Mobiliario y equipo de administración</b>	<b>\$90,000.00</b>	<b>\$0.00</b>	<b>\$90,000.00</b>	<b>\$4,821.28</b>	<b>\$85,178.72</b>	<b>\$4,821.28</b>	<b>\$0.00</b>	<b>\$85,178.72</b>






Usu: supervisor

Rep: rptEstadoPresupuestoEgresos

# INSTITUTO MUNICIPAL DEL DEPORTE DEL MUNICIPIO DE MANZANILLO COLIMA COLIMA

## Estado del Ejercicio del Presupuesto por Capítulo del Gasto Al 31/jul./2022

Objeto del Gasto		Aprobado	Ampliaciones / (Reducciones)	Presupuesto Vigente	Comprometido	Presupuesto Disponible para Comprometer	Devengado	Comprometido No Devengado	Presupuesto Sin Devengar
51100	Muebles de oficina y estantería	\$55,000.00	\$0.00	\$55,000.00	\$4,136.88	\$50,863.12	\$4,136.88	\$0.00	\$50,863.12
51101	Muebles de oficina y estantería	\$55,000.00	\$0.00	\$55,000.00	\$4,136.88	\$50,863.12	\$4,136.88	\$0.00	\$50,863.12
51500	Equipo de cómputo y de tecnologías de la información	\$35,000.00	\$0.00	\$35,000.00	\$684.40	\$34,315.60	\$684.40	\$0.00	\$34,315.60
51501	Equipos de cómputo y de tecnologías de la información	\$35,000.00	\$0.00	\$35,000.00	\$684.40	\$34,315.60	\$684.40	\$0.00	\$34,315.60
<b>56000</b>	<b>Maquinaria, otros equipos y herramientas</b>	<b>\$0.00</b>	<b>\$39,380.00</b>	<b>\$39,380.00</b>	<b>\$39,380.00</b>	<b>\$0.00</b>	<b>\$39,380.00</b>	<b>\$0.00</b>	<b>\$0.00</b>
56400	Sistemas de aire acondicionado, calefacción y de refrige	\$0.00	\$15,080.00	\$15,080.00	\$15,080.00	\$0.00	\$15,080.00	\$0.00	\$0.00
56401	Sistemas de aire acondicionado, calefacción y de refrige	\$0.00	\$15,080.00	\$15,080.00	\$15,080.00	\$0.00	\$15,080.00	\$0.00	\$0.00
56700	Herramientas y máquinas-herramienta	\$0.00	\$24,300.00	\$24,300.00	\$24,300.00	\$0.00	\$24,300.00	\$0.00	\$0.00
56701	Herramientas y máquinas-herramientas	\$0.00	\$24,300.00	\$24,300.00	\$24,300.00	\$0.00	\$24,300.00	\$0.00	\$0.00
<b>60000</b>	<b>INVERSION PÚBLICA</b>	<b>\$200,000.00</b>	<b>\$0.00</b>	<b>\$200,000.00</b>	<b>\$132,240.00</b>	<b>\$67,760.00</b>	<b>\$132,240.00</b>	<b>\$0.00</b>	<b>\$67,760.00</b>
<b>62000</b>	<b>Obra pública en bienes propios</b>	<b>\$200,000.00</b>	<b>\$0.00</b>	<b>\$200,000.00</b>	<b>\$132,240.00</b>	<b>\$67,760.00</b>	<b>\$132,240.00</b>	<b>\$0.00</b>	<b>\$67,760.00</b>
62900	Trabajos de acabados en edificaciones y otros trabajos e	\$200,000.00	\$0.00	\$200,000.00	\$132,240.00	\$67,760.00	\$132,240.00	\$0.00	\$67,760.00
62901	Trabajos de acabados en edificaciones y otros trabajos e	\$200,000.00	\$0.00	\$200,000.00	\$132,240.00	\$67,760.00	\$132,240.00	\$0.00	\$67,760.00
<b>Total</b>		<b>\$5,463,626.76</b>	<b>\$0.00</b>	<b>\$5,463,626.76</b>	<b>\$2,815,117.85</b>	<b>\$2,648,508.91</b>	<b>\$2,815,117.85</b>	<b>\$0.00</b>	<b>\$2,648,508.91</b>

  
C. MARCO ANTONIO FUENTES GARIBAY  
DIRECTOR GENERAL



  
C.P. DIANA GUADALUPE FLORES CASTILLO  
ADMINISTRADOR





# INSTITUTO MUNICIPAL DEL DEPORTE DEL MUNICIPIO DE MANZANILLO COLIMA COLIMA

**Estado de Variación en la Hacienda Pública**  
**Del 01/ene/2022 Al 31/jul./2022**  
(Cifras en Pesos)

Utr: supervisor  
Rep: rptEstadoVariacionHacienda

Fecha y 10/ago./2022  
hora de Impresión 12:59 p. m.

Concepto	Hacienda Pública/ Patrimonio Contribuido	Hacienda Pública/ Patrimonio Generado De Ejercicios Anteriores	Hacienda Pública/ Patrimonio Generado Del Ejercicio	Exceso o Insuficiencia en la Actualización de la Hacienda Pública / Patrimonio	Total
<b>HACIENDA PÚBLICA/PATRIMONIO CONTRIBUIDO NETO DE 2021</b>	<b>\$0.00</b>	<b>\$0.00</b>	<b>\$0.00</b>	<b>\$0.00</b>	<b>\$0.00</b>
APORTACIONES	\$0.00	\$0.00	\$0.00	\$0.00	\$0.00
DONACIONES DE CAPITAL	\$0.00	\$0.00	\$0.00	\$0.00	\$0.00
ACTUALIZACIÓN DE LA HACIENDA PÚBLICA/PATRIMONIO	\$0.00	\$0.00	\$0.00	\$0.00	\$0.00
<b>HACIENDA PÚBLICA /PATRIMONIO GENERADO NETO DE 2021</b>	<b>\$0.00</b>	<b>\$0.00</b>	<b>\$0.00</b>	<b>\$0.00</b>	<b>\$0.00</b>
RESULTADOS DEL EJERCICIO (AHORRO/ DESAHORRO)	\$0.00	\$0.00	\$0.00	\$0.00	\$0.00
RESULTADOS DE EJERCICIOS ANTERIORES	\$0.00	\$0.00	\$0.00	\$0.00	\$0.00
REVALÚOS	\$0.00	\$0.00	\$0.00	\$0.00	\$0.00
RESERVAS	\$0.00	\$0.00	\$0.00	\$0.00	\$0.00
RECTIFICACIONES DE RESULTADOS DE EJERCICIOS ANTERIORES	\$0.00	\$0.00	\$0.00	\$0.00	\$0.00
<b>EXCESO O INSUFICIENCIA EN LA ACTUALIZACIÓN DE LA HACIENDA PÚBLICA/ PATRIMONIO NETO DE 2021</b>	<b>\$0.00</b>	<b>\$0.00</b>	<b>\$0.00</b>	<b>\$0.00</b>	<b>\$0.00</b>
RESULTADO POR POSICIÓN MONETARIA	\$0.00	\$0.00	\$0.00	\$0.00	\$0.00
RESULTADO POR TENENCIA DE ACTIVOS NO MONETARIOS	\$0.00	\$0.00	\$0.00	\$0.00	\$0.00
<b>HACIENDA PÚBLICA / PATRIMONIO NETO FINAL DE 2021</b>	<b>\$0.00</b>	<b>\$0.00</b>	<b>\$0.00</b>	<b>\$0.00</b>	<b>\$0.00</b>
<b>CAMBIOS EN LA HACIENDA PÚBLICA/PATRIMONIO CONTRIBUIDO NETO DE 2022</b>	<b>\$0.00</b>	<b>\$0.00</b>	<b>\$0.00</b>	<b>\$0.00</b>	<b>\$0.00</b>
APORTACIONES	\$0.00	\$0.00	\$0.00	\$0.00	\$0.00
DONACIONES DE CAPITAL	\$0.00	\$0.00	\$0.00	\$0.00	\$0.00
ACTUALIZACIÓN DE LA HACIENDA PÚBLICA/PATRIMONIO	\$0.00	\$0.00	\$0.00	\$0.00	\$0.00
<b>VARIACIONES DE LA HACIENDA PÚBLICA / PATRIMONIO GENERADO NETO DE 2022</b>	<b>\$0.00</b>	<b>\$0.00</b>	<b>\$210,316.87</b>	<b>\$0.00</b>	<b>\$210,316.87</b>
RESULTADOS DEL EJERCICIO (AHORRO/ DESAHORRO)	\$0.00	\$0.00	\$210,316.87	\$0.00	\$210,316.87
RESULTADOS DE EJERCICIOS ANTERIORES	\$0.00	\$0.00	\$0.00	\$0.00	\$0.00
REVALÚOS	\$0.00	\$0.00	\$0.00	\$0.00	\$0.00
RESERVAS	\$0.00	\$0.00	\$0.00	\$0.00	\$0.00
RECTIFICACIONES DE RESULTADOS DE EJERCICIOS ANTERIORES	\$0.00	\$0.00	\$0.00	\$0.00	\$0.00
<b>CAMBIOS EN EL EXCESO O INSUFICIENCIA EN LA ACTUALIZACIÓN DE LA HACIENDA PÚBLICA/ PATRIMONIO NETO DE 2022</b>	<b>\$0.00</b>	<b>\$0.00</b>	<b>\$0.00</b>	<b>\$0.00</b>	<b>\$0.00</b>
RESULTADO POR POSICIÓN MONETARIA	\$0.00	\$0.00	\$0.00	\$0.00	\$0.00
RESULTADO POR TENENCIA DE ACTIVOS NO MONETARIOS	\$0.00	\$0.00	\$0.00	\$0.00	\$0.00
<b>HACIENDA PÚBLICA / PATRIMONIO NETO FINAL DE 2022</b>	<b>\$0.00</b>	<b>\$0.00</b>	<b>\$210,316.87</b>	<b>\$0.00</b>	<b>\$210,316.87</b>





# INSTITUTO MUNICIPAL DEL DEPORTE DEL MUNICIPIO DE MANZANILLO COLIMA COLIMA

## Estado de Variación en la Hacienda Pública

Del 01/ene/2022 Al 31/jul./2022

(Cifras en Pesos)

Fecha y 10/ago./2022

hora de Impresión 12:59 p. m.


Usu: supervisor

Rep: rptEstadoVariacionHacienda


Concepto	Hacienda Pública/ Patrimonio Contribuido	Hacienda Pública/ Patrimonio Generado De Ejercicios Anteriores	Hacienda Pública/ Patrimonio Generado Del Ejercicio	Exceso o Insuficiencia en la Actualización de la Hacienda Pública / Patrimonio	Total
----------	--	---	--	--	-------

"Bajo protesta de decir verdad declaramos que los Estados Financieros y sus notas, son razonablemente correctos y son responsabilidad del emisor".

---

  
C. MARCO ANTONIO FUENTES GARIBAY  
DIRECTOR GENERAL



  
C.P. DIANA GUADALUPE FLORES CASTILLO  
ADMINISTRADOR



**INSTITUTO MUNICIPAL DEL DEPORTE DEL MUNICIPIO DE MANZANILLO COLIMA  
COLIMA**

**Estado de Situación Financiera**

**Al 31/jul./2022**

(Cifras en Pesos)

Fecha y 10/ago./2022

hora de Impresión 12:57 p. m.

Usu: supervisor

Rep: rptEstadoSituacionFinanciera\_ant

	<u>2022</u>	<u>2021</u>		<u>2022</u>	<u>2021</u>
<b>ACTIVO</b>			<b>PASIVO</b>		
<u>ACTIVO CIRCULANTE</u>	<u>\$84,392.66</u>	<u>\$54,169.29</u>	<u>PASIVO CIRCULANTE</u>	<u>-\$4,253.02</u>	<u>\$0.00</u>
EFFECTIVO Y EQUIVALENTES	\$84,392.66	\$54,169.29	CUENTAS POR PAGAR A CORTO PLAZO	-\$4,253.02	\$0.00
<b>Total de Activos Circulantes</b>	<b>\$84,392.66</b>	<b>\$54,169.29</b>	<b>Total de Pasivos Circulantes</b>	<b>-\$4,253.02</b>	<b>\$0.00</b>
<u>ACTIVO NO CIRCULANTE</u>	<u>\$175,840.48</u>	<u>\$0.00</u>	<u>PASIVO NO CIRCULANTE</u>	<u>\$0.00</u>	<u>\$0.00</u>
BIENES INMUEBLES, INFRAESTRUCTURA Y CONSTRUCCIONES	\$132,240.00	\$0.00			
BIENES MUEBLES	\$41,201.28	\$0.00	<b>Total del Pasivo</b>	<b>-\$4,253.02</b>	<b>\$0.00</b>
DEPRECIACIÓN, DETERIORO Y AMORTIZACIÓN ACUMULADA	\$2,399.20	\$0.00	<b>HACIENDA PÚBLICA/ PATRIMONIO</b>		
<b>Total de Activos No Circulantes</b>	<b>\$175,840.48</b>	<b>\$0.00</b>	<u>HACIENDA PÚBLICA/PATRIMONIO CONTRIBUIDO</u>	<u>\$0.00</u>	<u>\$0.00</u>
<b>Total del Activo</b>	<b>\$260,233.14</b>	<b>\$54,169.29</b>	<u>HACIENDA PÚBLICA /PATRIMONIO GENERADO</u>	<u>\$264,486.16</u>	<u>\$54,169.29</u>
			RESULTADOS DEL EJERCICIO (AHORRO/ DESAHORRO)	\$264,486.16	\$54,169.29
			<u>EXCESO O INSUFICIENCIA EN LA ACTUALIZACIÓN DE LA PASIVA</u>	<u>\$0.00</u>	<u>\$0.00</u>
			<b>Total Hacienda Pública/Patrimonio</b>	<b>\$264,486.16</b>	<b>\$54,169.29</b>
			<b>Total del Pasivo y Hacienda Pública/Patrimonio</b>	<b>\$260,233.14</b>	<b>\$54,169.29</b>





INSTITUTO MUNICIPAL DEL DEPORTE DEL MUNICIPIO DE MANZANILLO COLIMA  
COLIMA

Estado de Situación Financiera

Al 31/jul./2022  
(Cifras en Pesos)

Fecha y 10/ago./2022

hora de Impresión 12:57 p. m.

Usu: supervisor

Rep: rptEstadoSituacionFinanciera\_ant

	<u>2022</u>	<u>2021</u>
<b>CUENTAS DE ORDEN CONTABLES</b>		
<u>VALORES</u>	<u>\$0.00</u>	<u>\$0.00</u>
<u>EMISIÓN DE OBLIGACIONES</u>	<u>\$0.00</u>	<u>\$0.00</u>
<u>AVALES Y GARANTÍAS</u>	<u>\$0.00</u>	<u>\$0.00</u>
<u>JUICIOS</u>	<u>\$0.00</u>	<u>\$0.00</u>
<u>INVERSIÓN MEDIANTE PROYECTOS PARA PRESTACIÓN DE</u>	<u>\$0.00</u>	<u>\$0.00</u>
<u>BIENES EN CONCESIONADOS O EN COMODATO</u>	<u>\$0.00</u>	<u>\$0.00</u>



INSTITUTO MUNICIPAL DEL DEPORTE DEL MUNICIPIO DE MANZANILLO COLIMA  
COLIMA

Estado de Situación Financiera

Al 31/jul./2022

(Cifras en Pesos)

Usu: supervisor


Rep: rptEstadoSituacionFinanciera\_ant

Fecha y 10/ago./2022


hora de Impresión 12:58 p. m.

	<u>2022</u>	<u>2021</u>
<b>CUENTAS DE ORDEN PRESUPUESTARIA:</b>		
<b>LEY DE INGRESOS</b>		
LEY DE INGRESOS ESTIMADA	\$0.00	\$5,304,492.00
LEY DE INGRESOS POR EJECUTAR	-\$2,849,595.24	\$0.24
MODIFICACIONES A LA LEY DE INGRESOS ESTIMADA	\$0.00	\$116,553.06
LEY DE INGRESOS DEVENGADA	\$2,849,595.24	\$5,421,044.82
LEY DE INGRESOS RECAUDADA	\$2,849,595.24	\$5,421,044.82
<b>PRESUPUESTO DE EGRESOS</b>		
PRESUPUESTO DE EGRESOS APROBADO	\$5,463,626.76	\$5,304,492.00
PRESUPUESTO DE EGRESOS POR EJERCER	\$2,648,508.91	\$21,205.27
PRESUPUESTO DE EGRESOS COMPROMETIDO	\$2,815,117.85	\$5,283,286.73
PRESUPUESTO DE EGRESOS DEVENGADO	\$2,815,117.85	\$5,283,286.73
PRESUPUESTO DE EGRESOS EJERCIDO	\$2,815,117.85	\$5,283,286.73
PRESUPUESTO DE EGRESOS PAGADO	\$2,815,117.85	\$5,283,286.73

"Bajo protesta de decir verdad declaramos que los Estados Financieros y sus notas, son razonablemente correctos y son responsabilidad del emisor".

  
C. MARCO ANTONIO FUENTES GARIBAY  
DIRECTOR GENERAL



  
C.P. DIANA GUADALUPE FLORES CASTILLO  
ADMINISTRADOR





# INSTITUTO MUNICIPAL DEL DEPORTE DEL MUNICIPIO DE MANZANILLO COLIMA COLIMA

## Estado de Variación en la Hacienda Pública

Del 01/ene/2022 Al 31/jul./2022

(Cifras en Pesos)

Fecha y 10/ago./2022

hora de Impresión 01:07 p. m.

Usu: supervisor

Rep: rptEstadoVariacionHacienda

Concepto	Hacienda Pública/ Patrimonio Contribuido	Hacienda Pública/ Patrimonio Generado De Ejercicios Anteriores	Hacienda Pública/ Patrimonio Generado Del Ejercicio	Exceso o Insuficiencia en la Actualización de la Hacienda Pública / Patrimonio	Total
<b>HACIENDA PÚBLICA/PATRIMONIO CONTRIBUIDO NETO DE 2021</b>	<b>\$0.00</b>	<b>\$0.00</b>	<b>\$0.00</b>	<b>\$0.00</b>	<b>\$0.00</b>
APORTACIONES	\$0.00	\$0.00	\$0.00	\$0.00	\$0.00
DONACIONES DE CAPITAL	\$0.00	\$0.00	\$0.00	\$0.00	\$0.00
ACTUALIZACIÓN DE LA HACIENDA PÚBLICA/PATRIMONIO	\$0.00	\$0.00	\$0.00	\$0.00	\$0.00
<b>HACIENDA PÚBLICA /PATRIMONIO GENERADO NETO DE 2021</b>	<b>\$0.00</b>	<b>\$0.00</b>	<b>\$0.00</b>	<b>\$0.00</b>	<b>\$0.00</b>
RESULTADOS DEL EJERCICIO (AHORRO/ DESAHORRO)	\$0.00	\$0.00	\$0.00	\$0.00	\$0.00
RESULTADOS DE EJERCICIOS ANTERIORES	\$0.00	\$0.00	\$0.00	\$0.00	\$0.00
REVALÚOS	\$0.00	\$0.00	\$0.00	\$0.00	\$0.00
RESERVAS	\$0.00	\$0.00	\$0.00	\$0.00	\$0.00
RECTIFICACIONES DE RESULTADOS DE EJERCICIOS ANTERIORES	\$0.00	\$0.00	\$0.00	\$0.00	\$0.00
<b>EXCESO O INSUFICIENCIA EN LA ACTUALIZACIÓN DE LA HACIENDA PÚBLICA/ PATRIMONIO NETO DE 2021</b>	<b>\$0.00</b>	<b>\$0.00</b>	<b>\$0.00</b>	<b>\$0.00</b>	<b>\$0.00</b>
RESULTADO POR POSICIÓN MONETARIA	\$0.00	\$0.00	\$0.00	\$0.00	\$0.00
RESULTADO POR TENENCIA DE ACTIVOS NO MONETARIOS	\$0.00	\$0.00	\$0.00	\$0.00	\$0.00
<b>HACIENDA PÚBLICA / PATRIMONIO NETO FINAL DE 2021</b>	<b>\$0.00</b>	<b>\$0.00</b>	<b>\$0.00</b>	<b>\$0.00</b>	<b>\$0.00</b>
<b>CAMBIOS EN LA HACIENDA PÚBLICA/PATRIMONIO CONTRIBUIDO NETO DE 2022</b>	<b>\$0.00</b>	<b>\$0.00</b>	<b>\$0.00</b>	<b>\$0.00</b>	<b>\$0.00</b>
APORTACIONES	\$0.00	\$0.00	\$0.00	\$0.00	\$0.00
DONACIONES DE CAPITAL	\$0.00	\$0.00	\$0.00	\$0.00	\$0.00
ACTUALIZACIÓN DE LA HACIENDA PÚBLICA/PATRIMONIO	\$0.00	\$0.00	\$0.00	\$0.00	\$0.00
<b>VARIACIONES DE LA HACIENDA PÚBLICA / PATRIMONIO GENERADO NETO DE 2022</b>	<b>\$0.00</b>	<b>\$0.00</b>	<b>\$210,316.87</b>	<b>\$0.00</b>	<b>\$210,316.87</b>
RESULTADOS DEL EJERCICIO (AHORRO/ DESAHORRO)	\$0.00	\$0.00	\$210,316.87	\$0.00	\$210,316.87
RESULTADOS DE EJERCICIOS ANTERIORES	\$0.00	\$0.00	\$0.00	\$0.00	\$0.00
REVALÚOS	\$0.00	\$0.00	\$0.00	\$0.00	\$0.00
RESERVAS	\$0.00	\$0.00	\$0.00	\$0.00	\$0.00
RECTIFICACIONES DE RESULTADOS DE EJERCICIOS ANTERIORES	\$0.00	\$0.00	\$0.00	\$0.00	\$0.00
<b>CAMBIOS EN EL EXCESO O INSUFICIENCIA EN LA ACTUALIZACIÓN DE LA HACIENDA PÚBLICA/ PATRIMONIO NETO DE 2022</b>	<b>\$0.00</b>	<b>\$0.00</b>	<b>\$0.00</b>	<b>\$0.00</b>	<b>\$0.00</b>
RESULTADO POR POSICIÓN MONETARIA	\$0.00	\$0.00	\$0.00	\$0.00	\$0.00
RESULTADO POR TENENCIA DE ACTIVOS NO MONETARIOS	\$0.00	\$0.00	\$0.00	\$0.00	\$0.00
<b>HACIENDA PÚBLICA / PATRIMONIO NETO FINAL DE 2022</b>	<b>\$0.00</b>	<b>\$0.00</b>	<b>\$210,316.87</b>	<b>\$0.00</b>	<b>\$210,316.87</b>



INSTITUTO MUNICIPAL DEL DEPORTE DEL MUNICIPIO DE MANZANILLO COLIMA  
COLIMA

Estado de Variación en la Hacienda Pública

Del 01/ene/2022 Al 31/jul./2022

(Cifras en Pesos)

Fecha y 10/ago./2022

hora de Impresión 01:07 p. m.

Usu: supervisor

Rep: rptEstadoVariacionHacienda

Concepto	Hacienda Pública/ Patrimonio Contribuido	Hacienda Pública/ Patrimonio Generado De Ejercicios Anteriores	Hacienda Pública/ Patrimonio Generado Del Ejercicio	Exceso o Insuficiencia en la Actualización de la Hacienda Pública / Patrimonio	Total
----------	--	---	--	--	-------

"Bajo protesta de decir verdad declaramos que los Estados Financieros y sus notas, son razonablemente correctos y son responsabilidad del emisor".

C. MARCO ANTONIO FUENTES GARIBAY  
DIRECTOR GENERAL



C.P. DIANA GUADALUPE FLORES CASTILLO  
ADMINISTRADOR





INSTITUTO MUNICIPAL DEL DEPORTE DEL MUNICIPIO DE MANZANILLO COLIMA  
COLIMA

Estado Analítico del Activo  
Del 01/ene./2022 al 31/jul./2022  
(Cifras en Pesos)

Fecha y 10/ago./2022

Usu: supervisor

Rep: rptEstadoAnaliticoDeActivosYPasivos\_R

hora de Impresión 01:12 p. m.

Concepto	Saldo Inicial	Cargos del periodo	Abonos del periodo	Saldo Final	Variación del Periodo
<b>ACTIVO</b>	<b>\$54,169.29</b>	<b>\$7,768,205.96</b>	<b>\$7,562,142.11</b>	<b>\$260,233.14</b>	<b>\$206,063.85</b>
<b>ACTIVO CIRCULANTE</b>	<b>\$54,169.29</b>	<b>\$7,589,365.48</b>	<b>\$7,559,142.11</b>	<b>\$84,392.66</b>	<b>\$30,223.37</b>
EFFECTIVO Y EQUIVALENTES	\$54,169.29	\$4,739,770.24	\$4,709,546.87	\$84,392.66	\$30,223.37
DERECHOS A RECIBIR EFECTIVO O EQUIVALENTES	\$0.00	\$2,849,595.24	\$2,849,595.24	\$0.00	\$0.00
<b>ACTIVO NO CIRCULANTE</b>	<b>\$0.00</b>	<b>\$178,840.48</b>	<b>\$3,000.00</b>	<b>\$175,840.48</b>	<b>\$175,840.48</b>
BIENES INMUEBLES, INFRAESTRUCTURA Y CONSTRUCCIONES EN PROCESO	\$0.00	\$132,240.00	\$0.00	\$132,240.00	\$132,240.00
BIENES MUEBLES	\$0.00	\$44,201.28	\$3,000.00	\$41,201.28	\$41,201.28
DEPRECIACIÓN, DETERIORO Y AMORTIZACIÓN ACUMULADA DE BIENES	\$0.00	\$2,399.20	\$0.00	\$2,399.20	\$2,399.20

"Bajo protesta de decir verdad declaramos que los Estados Financieros y sus notas, son razonablemente correctos y son responsabilidad del emisor".

C. MARCO ANTONIO FUENTES GARIBAY

DIRECTOR GENERAL



C.P. DIANA GUADALUPE FLORES CASTILLO

ADMINISTRADOR



INSTITUTO MUNICIPAL DEL DEPORTE DEL MUNICIPIO DE MANZANILLO COLIMA  
COLIMA

Estado Analítico de la Deuda y Otros Pasivos

Del 01/ene./2022 Al 31/jul./2022

(Cifras en Pesos)

Fecha y 10/ago./2022

hora de Impresión 01:12 p. m.

Usu: supervisor

Rep: rptEstadoAnaliticoDeudaYPasivos

Denominación de las Deudas	Moneda de Contratación	Institución o País Acreedor	Saldo Inicial del Periodo	Saldo Final del Periodo
<b>DEUDA PÚBLICA</b>				
<b>Corto Plazo</b>				
<b>Deuda Interna</b>				
Instituciones de Crédito	Peso	México	\$0.00	\$0.00
Títulos y Valores	Peso	México	\$0.00	\$0.00
Arrendamientos Financieros	Peso	México	\$0.00	\$0.00
<b>Deuda Externa</b>				
Organismos Financieros Internacionales	Peso	México	\$0.00	\$0.00
Deuda Bilateral	Peso	México	\$0.00	\$0.00
Títulos y Valores	Peso	México	\$0.00	\$0.00
Arrendamientos Financieros	Peso	México	\$0.00	\$0.00
<b>Subtotal de Deuda Pública a Corto Plazo</b>	<b>Peso</b>	<b>México</b>	<b>\$0.00</b>	<b>\$0.00</b>
<b>Largo Plazo</b>				
<b>Deuda Interna</b>				
Instituciones de Crédito	Peso	México	\$0.00	\$0.00
Títulos y Valores	Peso	México	\$0.00	\$0.00
Arrendamientos Financieros	Peso	México	\$0.00	\$0.00
<b>Deuda Externa</b>				
Organismos Financieros Internacionales	Peso	México	\$0.00	\$0.00
Deuda Bilateral	Peso	México	\$0.00	\$0.00
Títulos y Valores	Peso	México	\$0.00	\$0.00
Arrendamientos Financieros	Peso	México	\$0.00	\$0.00
<b>Subtotal de Deuda Pública a Largo Plazo</b>	<b>Peso</b>	<b>México</b>	<b>\$0.00</b>	<b>\$0.00</b>
<b>Total de Otros Pasivos</b>	<b>Peso</b>	<b>México</b>	<b>\$0.00</b>	<b>-\$4,253.02</b>
<b>Total de Deuda Pública y Otros Pasivos</b>	<b>Peso</b>	<b>México</b>	<b>\$0.00</b>	<b>-\$4,253.02</b>





**INSTITUTO MUNICIPAL DEL DEPORTE DEL MUNICIPIO DE MANZANILLO COLIMA**

**Estado Analítico de la Deuda y Otros Pasivos**

**Del 01/ene./2022 Al 31/jul./2022**

(Cifras en Pesos)

Fecha y 10/ago./2022

hora de Impresión 01:12 p. m.

Usu: supervisor

Rep: rptEstadoAnalíticoDeudaYPasivos

Denominación de las Deudas	Moneda de Contratación	Institución o País Acreedor	Saldo Inicial del Periodo	Saldo Final del Periodo
DEUDA PÚBLICA				

"Bajo protesta de decir verdad declaramos que los Estados Financieros y sus notas, son razonablemente correctos y son responsabilidad del emisor".

C. MARCO ANTONIO FUENTES GARIBAY  
DIRECTOR GENERAL



C.P. DIANA GUADALUPE FLORES CASTILLO  
ADMINISTRADOR



**INSTITUTO MUNICIPAL DEL DEPORTE DEL MUNICIPIO DE MANZANILLO COLIMA**

**Estado Analítico del Ejercicio del Presupuesto de Egresos**  
**Clasificación Económica (por Tipo de Gasto)**  
 | Del 01/ene./2022 Al 31/jul./2022

Usu: supervisor  
 Rep: rptEstadoPresupuestoEgresos\_CL2

Fecha y hora de Impresión | 10/ago./2022  
 01:14 p. m.

Concepto	Egresos					
	Aprobado	Ampliaciones / (Reducciones)	Modificado	Devengado	Pagado	Subejercicio
	1	2	3=(1+2)	4	5	6 = ( 3 - 4 )
Gasto Corriente	\$5,173,626.76	-\$39,380.00	\$5,134,246.76	\$2,638,676.57	\$2,638,676.57	\$2,495,570.19
Gasto de Capital	\$290,000.00	\$39,380.00	\$329,380.00	\$176,441.28	\$176,441.28	\$152,938.72
<b>Total del Gasto</b>	<b>\$5,463,626.76</b>	<b>\$0.00</b>	<b>\$5,463,626.76</b>	<b>\$2,815,117.85</b>	<b>\$2,815,117.85</b>	<b>\$2,648,508.91</b>

C. MARCO ANTONIO FUENTES GARIBAY  
 DIRECTOR GENERAL



C.P. DIANA GUADALUPE FLORES CASTILLO  
 ADMINISTRADOR





# INSTITUTO MUNICIPAL DEL DEPORTE DEL MUNICIPIO DE MANZANILLO COLIMA COLIMA

## Estado Analítico del Ejercicio del Presupuesto de Egresos Clasificación por Objeto del Gasto (Capítulo y Concepto) | Del 01/ene./2022 Al 31/jul./2022

Usu: supervisor

Rep: rptEstadoPresupuestoEgresos\_CP\_CTO

Fecha y | 10/ago./2022

hora de Impresión | 01:14 p. m.

Concepto	Egresos					
	Aprobado	Ampliaciones / (Reducciones)	Modificado	Devengado	Pagado	Subejercicio
	1	2	3=(1+2)	4	5	6 = ( 3 - 4 )
<b>SERVICIOS PERSONALES</b>	<b>\$2,373,834.79</b>	<b>-\$15,000.00</b>	<b>\$2,358,834.79</b>	<b>\$1,145,168.42</b>	<b>\$1,145,168.42</b>	<b>\$1,213,666.37</b>
Remuneraciones al personal de carácter permanente	\$1,750,000.00	\$0.00	\$1,750,000.00	\$1,007,126.59	\$1,007,126.59	\$742,873.41
Remuneraciones adicionales y especiales	\$219,182.24	\$0.00	\$219,182.24	\$2,956.60	\$2,956.60	\$216,225.64
Seguridad Social	\$244,400.37	\$0.00	\$244,400.37	\$98,357.20	\$98,357.20	\$146,043.17
Otras prestaciones sociales y económicas	\$160,252.18	-\$15,000.00	\$145,252.18	\$36,728.03	\$36,728.03	\$108,524.15
<b>MATERIALES Y SUMINISTROS</b>	<b>\$1,889,791.97</b>	<b>-\$145,380.00</b>	<b>\$1,744,411.97</b>	<b>\$748,255.74</b>	<b>\$748,255.74</b>	<b>\$996,156.23</b>
Materiales de administración, emisión de documentos y artículos oficiales	\$165,000.00	-\$10,000.00	\$155,000.00	\$90,440.91	\$90,440.91	\$64,559.09
Alimentos y utensilios	\$25,000.00	\$15,000.00	\$40,000.00	\$33,012.85	\$33,012.85	\$6,987.15
Materiales y artículos de construcción y de reparación	\$615,000.00	-\$24,300.00	\$590,700.00	\$250,929.61	\$250,929.61	\$339,770.39
Productos químicos, farmacéuticos y de laboratorio	\$375,000.00	-\$141,080.00	\$233,920.00	\$31,615.03	\$31,615.03	\$202,304.97
Combustibles, lubricantes y aditivos	\$244,791.97	\$0.00	\$244,791.97	\$129,997.67	\$129,997.67	\$114,794.30
Vestuario, blancos, prendas de protección y artículos deportivos	\$290,000.00	-\$5,000.00	\$285,000.00	\$108,800.17	\$108,800.17	\$176,199.83
Herramientas, refacciones y accesorios menores	\$175,000.00	\$20,000.00	\$195,000.00	\$103,459.50	\$103,459.50	\$91,540.50
<b>SERVICIOS GENERALES</b>	<b>\$220,000.00</b>	<b>\$121,000.00</b>	<b>\$341,000.00</b>	<b>\$202,971.79</b>	<b>\$202,971.79</b>	<b>\$138,028.21</b>
Servicios básicos	\$65,000.00	\$6,000.00	\$71,000.00	\$13,620.00	\$13,620.00	\$57,380.00
Servicios de arrendamiento	\$15,000.00	\$15,000.00	\$30,000.00	\$25,288.00	\$25,288.00	\$4,712.00
Servicios profesionales, científicos, técnicos y otros servicios	\$35,000.00	\$5,000.00	\$40,000.00	\$14,280.40	\$14,280.40	\$25,719.60
Servicios financieros, bancarios y comerciales	\$15,000.00	\$0.00	\$15,000.00	\$6,042.76	\$6,042.76	\$8,957.24
Servicios de instalación, reparación, mantenimiento y conservación	\$55,000.00	\$85,000.00	\$140,000.00	\$108,078.44	\$108,078.44	\$31,921.56
Servicios de comunicación social y publicidad	\$35,000.00	\$10,000.00	\$45,000.00	\$35,662.19	\$35,662.19	\$9,337.81
<b>TRANSFERENCIAS, ASIGNACIONES, SUBSIDIOS Y OTRAS AYUDAS</b>	<b>\$690,000.00</b>	<b>\$0.00</b>	<b>\$690,000.00</b>	<b>\$542,280.62</b>	<b>\$542,280.62</b>	<b>\$147,719.38</b>
Ayudas sociales	\$690,000.00	\$0.00	\$690,000.00	\$542,280.62	\$542,280.62	\$147,719.38
<b>BIENES MUEBLES, INMUEBLES E INTANGIBLES</b>	<b>\$90,000.00</b>	<b>\$39,380.00</b>	<b>\$129,380.00</b>	<b>\$44,201.28</b>	<b>\$44,201.28</b>	<b>\$85,178.72</b>
Mobiliario y equipo de administración	\$90,000.00	\$0.00	\$90,000.00	\$4,821.28	\$4,821.28	\$85,178.72
Maquinaria, otros equipos y herramientas	\$0.00	\$39,380.00	\$39,380.00	\$39,380.00	\$39,380.00	\$0.00
<b>INVERSION PÚBLICA</b>	<b>\$200,000.00</b>	<b>\$0.00</b>	<b>\$200,000.00</b>	<b>\$132,240.00</b>	<b>\$132,240.00</b>	<b>\$67,760.00</b>
Obra pública en bienes propios	\$200,000.00	\$0.00	\$200,000.00	\$132,240.00	\$132,240.00	\$67,760.00
<b>Total del Gasto</b>	<b>\$5,463,626.76</b>	<b>\$0.00</b>	<b>\$5,463,626.76</b>	<b>\$2,815,117.85</b>	<b>\$2,815,117.85</b>	<b>\$2,648,508.91</b>



INSTITUTO MUNICIPAL DEL DEPORTE DEL MUNICIPIO DE MANZANILLO COLIMA  
COLIMA

Estado Analítico del Ejercicio del Presupuesto de Egresos  
Clasificación por Objeto del Gasto (Capítulo y Concepto)  
| Del 01/ene./2022 Al 31/jul./2022

Usu: supervisor  
Rep: rptEstadoPresupuestoEgresos\_CP\_CTO

Fecha y hora de Impresión | 10/ago./2022  
01:14 p. m.

Concepto	Egresos					
	Aprobado	Ampliaciones / (Reducciones)	Modificado	Devengado	Pagado	Subejercicio
	1	2	3=(1+2)	4	5	6 = ( 3 - 4 )

C. MARCO ANTONIO FUENTES GARIBAY  
DIRECTOR GENERAL



C.P. DIANA GUADALUPE FLORES CASTILLO  
ADMINISTRADOR






# INSTITUTO MUNICIPAL DEL DEPORTE DEL MUNICIPIO DE MANZANILLO COLIMA

## Estado Analítico del Ejercicio del Presupuesto de Egresos Clasificación Funcional (Finalidad y Función) Del 01/ene./2022 Al 31/jul./2022


Usu: supervisor  
Rep: rptEstadoPresupuestoEgresos\_FN3

Fecha y hora de Impresión | 10/ago./2022  
01:14 p. m.

Concepto	Egresos					
	Aprobado	Ampliaciones / (Reducciones)	Modificado	Devengado	Pagado	Subejercicio
	1	2	3=(1+2)	4	5	6 = ( 3 - 4 )
<b>DESARROLLO SOCIAL</b>	\$5,463,626.76	\$0.00	\$5,463,626.76	\$2,815,117.85	\$2,815,117.85	\$2,648,508.91
OTROS ASUNTOS SOCIALES	\$5,463,626.76	\$0.00	\$5,463,626.76	\$2,815,117.85	\$2,815,117.85	\$2,648,508.91
<b>Total del Gasto</b>	<b>\$5,463,626.76</b>	<b>\$0.00</b>	<b>\$5,463,626.76</b>	<b>\$2,815,117.85</b>	<b>\$2,815,117.85</b>	<b>\$2,648,508.91</b>

  
C. MARCO ANTONIO FUENTES GARIBAY  
DIRECTOR GENERAL



  
C.P. DIANA GUADALUPE FLORES CASTILLO  
ADMINISTRADOR



**INSTITUTO MUNICIPAL DEL DEPORTE DEL MUNICIPIO DE MANZANILLO COLIMA  
COLIMA**

**Gasto por Categoría Programática  
Del 01/ene./2022 Al 31/jul./2022**

Usu: supervisor  
Rep: rptEstadoPresupuestoEgresos\_PC

Fecha y hora de Impresión | 10/ago./2022  
01:17 p. m.

Concepto	Egresos					Subejercicio 6 = ( 3 - 4 )
	Aprobado	Ampliaciones / (Reducciones)	Modificado	Devengado	Pagado	
	1	2	3=(1+2)	4	5	
<b>Programas</b>						
<b>Desempeño de las Funciones</b>						
Promoción y fomento	\$5,463,626.76	\$0.00	\$5,463,626.76	\$2,815,117.85	\$2,815,117.85	\$2,648,508.91
<b>Total del Gasto</b>	<b>\$5,463,626.76</b>	<b>\$0.00</b>	<b>\$5,463,626.76</b>	<b>\$2,815,117.85</b>	<b>\$2,815,117.85</b>	<b>\$2,648,508.91</b>

C. MARCO ANTONIO FUENTES GARIBAY

DIRECTOR GENERAL



C.P. DIANA GUADALUPE FLORES CASTILLO

ADMINISTRADOR





**INSTITUTO MUNICIPAL DEL DEPORTE DEL MUNICIPIO DE MANZANILLO COLIMA  
COLIMA**

**Estado Analítico del Ejercicio del Presupuesto de Egresos**

**Clasificación Administrativa**  
| Del 01/ene./2022 Al 31/jul./2022

Fecha y | 10/ago./2022

hora de Impresión | 01:14 p. m.

Usu: supervisor  
Rep: rptEstadoPresupuestoEgresos\_UA3

Concepto	Egresos					Subejercicio 6 = ( 3 - 4 )
	Aprobado	Ampliaciones / (Reducciones)	Modificado	Devengado	Pagado	
	1	2	3=(1+2)	4	5	
<b>Sin Ramo/Dependencia</b>						
DIRECCION DEL INSTITUTO DEL DEPORTE	\$5,463,626.76	\$0.00	\$5,463,626.76	\$2,815,117.85	\$2,815,117.85	\$2,648,508.91
<b>Sin Ramo/Dependencia</b>	<b>\$5,463,626.76</b>	<b>\$0.00</b>	<b>\$5,463,626.76</b>	<b>\$2,815,117.85</b>	<b>\$2,815,117.85</b>	<b>\$2,648,508.91</b>
<b>Total del Gasto</b>	<b>\$5,463,626.76</b>	<b>\$0.00</b>	<b>\$5,463,626.76</b>	<b>\$2,815,117.85</b>	<b>\$2,815,117.85</b>	<b>\$2,648,508.91</b>

C. MARCO ANTONIO FUENTES GARIBAY

DIRECTOR GENERAL



C.P. DIANA GUADALUPE FLORES CASTILLO

ADMINISTRADOR



**INSTITUTO MUNICIPAL DEL DEPORTE DEL MUNICIPIO DE MANZANILLO COLIMA  
COLIMA**

**Estado Analítico de Ingresos  
Del 01/ene./2022 Al 31/jul./2022**

Fecha y | 10/ago./2022  
hora de Impresión | 01:13 p. m.

Usr: supervisor  
Rep: rptEstadoPresupuestoIngresosRB\_CP\_2019

Rubro de Ingresos	Ingreso					Diferencia (6=5-1)
	Estimado	Ampliaciones y Reducciones	Modificado	Devengado	Recaudado	
	(1)	(2)	(3=1+2)	(4)	(5)	
IMPUESTOS	\$0.00	\$0.00	\$0.00	\$0.00	\$0.00	0.00
CUOTAS Y APORTACIONES DE SEGURIDAD SOCIAL	\$0.00	\$0.00	\$0.00	\$0.00	\$0.00	0.00
CONTRIBUCIONES DE MEJORAS	\$0.00	\$0.00	\$0.00	\$0.00	\$0.00	0.00
DERECHOS	\$0.00	\$0.00	\$0.00	\$0.00	\$0.00	0.00
PRODUCTOS	\$0.00	\$0.00	\$0.00	\$0.00	\$0.00	0.00
APROVECHAMIENTOS	\$0.00	\$0.00	\$0.00	\$0.00	\$0.00	0.00
INGRESOS POR VENTA DE BIENES, PRESTACIÓN DE SERVICIOS Y OTR	\$0.00	\$0.00	\$0.00	\$117,782.04	\$117,782.04	117,782.04
PARTICIPACIONES, APORTACIONES, CONVENIOS, INCENTIVOS DERIVA	\$0.00	\$0.00	\$0.00	\$0.00	\$0.00	0.00
TRANSFERENCIAS, ASIGNACIONES, SUBSIDIOS Y SUBVENCIONES, Y P	\$0.00	\$0.00	\$0.00	\$2,731,813.20	\$2,731,813.20	2,731,813.20
INGRESOS DERIVADOS DE FINANCIAMIENTOS	\$0.00	\$0.00	\$0.00	\$0.00	\$0.00	0.00
<b>Total</b>	<b>\$0.00</b>	<b>\$0.00</b>	<b>\$0.00</b>	<b>\$2,849,595.24</b>	<b>\$2,849,595.24</b>	
<b>Ingresos Excedentes</b>						<b>2,849,595.24</b>

Estado Analítico de Ingresos por Fuente de Financiamiento	Ingreso					Diferencia (6=5-1)
	Estimado	Ampliaciones / Reducciones	Modificado	Devengado	Recaudado	
	(1)	(2)	(3=1+2)	(4)	(5)	
<b>Ingresos del Poder Ejecutivo Federal o Estatal y de los Municipios</b>						
IMPUESTOS	\$0.00	\$0.00	\$0.00	\$0.00	\$0.00	0.00
CUOTAS Y APORTACIONES DE SEGURIDAD SOCIAL	\$0.00	\$0.00	\$0.00	\$0.00	\$0.00	0.00
CONTRIBUCIONES DE MEJORAS	\$0.00	\$0.00	\$0.00	\$0.00	\$0.00	0.00
DERECHOS	\$0.00	\$0.00	\$0.00	\$0.00	\$0.00	0.00
PRODUCTOS	\$0.00	\$0.00	\$0.00	\$0.00	\$0.00	0.00
APROVECHAMIENTOS	\$0.00	\$0.00	\$0.00	\$0.00	\$0.00	0.00
PARTICIPACIONES, APORTACIONES, CONVENIOS, INCENTIVOS DE	\$0.00	\$0.00	\$0.00	\$0.00	\$0.00	0.00
TRANSFERENCIAS, ASIGNACIONES, SUBSIDIOS Y SUBVENCIONES	\$0.00	\$0.00	\$0.00	\$2,731,813.20	\$2,731,813.20	2,731,813.20
<b>Ingresos de los Entes Públicos de los Poderes Legislativo y Judicial, de los Órganos Autónomos y del Sector Paraestatal o Paramunicipal, así como de las Empresas Productivas del Estado</b>						
CUOTAS Y APORTACIONES DE SEGURIDAD SOCIAL	\$0.00	\$0.00	\$0.00	\$0.00	\$0.00	0.00
PRODUCTOS	\$0.00	\$0.00	\$0.00	\$0.00	\$0.00	0.00
INGRESOS POR VENTA DE BIENES, PRESTACIÓN DE SERVICIOS	\$0.00	\$0.00	\$0.00	\$117,782.04	\$117,782.04	117,782.04
TRANSFERENCIAS, ASIGNACIONES, SUBSIDIOS Y SUBVENCION	\$0.00	\$0.00	\$0.00	\$0.00	\$0.00	0.00
<b>Ingresos Derivados de Financiamiento</b>						
INGRESOS DERIVADOS DE FINANCIAMIENTOS	\$0.00	\$0.00	\$0.00	\$0.00	\$0.00	0.00
<b>Total</b>	<b>\$0.00</b>	<b>\$0.00</b>	<b>\$0.00</b>	<b>\$2,849,595.24</b>	<b>\$2,849,595.24</b>	
<b>Ingresos Excedentes</b>						<b>2,849,595.24</b>





C. MARCO ANTONIO FUENTES GARIBAY  
DIRECTOR GENERAL



C.P. DIANA GUADALUPE FLORES CASTILLO  
ADMINISTRADOR

**jul-22**

Con el propósito de dar cumplimiento a los artículos 46 y 49 de la Ley General de Contabilidad Gubernamental, los entes públicos deberán acompañar notas a los estados financieros cuyos rubros así lo requieran teniendo presente los postulados de revelación suficiente e importancia relativa con la finalidad, que la información sea de mayor utilidad para los usuarios.

A continuación se presentan los tres tipos de notas que acompañan a los estados, a saber:

- a) Notas de desglose;
- b) Notas de memoria (cuentas de orden), y
- c) Notas de gestión administrativa.

**a) NOTAS DE DESGLOSE**

**I) NOTAS AL ESTADO DE SITUACIÓN FINANCIERA**

**Activo**

- **Efectivo y Equivalentes**

1. Se informará acerca de los fondos con afectación específica, el tipo y monto de los mismos; de las inversiones financieras se revelará su tipo y monto, su clasificación en corto y largo plazo separando aquellas que su vencimiento sea menor a 3 meses.

A continuación se relacionan las cuentas que integran el rubro de efectivo y equivalentes:

Concepto	2022	2021
BANCOS/TESORERÍA	\$ 84,392.66	\$ 54,169.29
INVERSIONES TEMPORALES (HASTA 3 MESES)	\$ .00	\$ .00
FONDOS CON AFECTACIÓN ESPECÍFICA	\$ .00	\$ .00
<b>Suma</b>	<b>\$ 84,392.66</b>	<b>\$ 54,169.29</b>

**Bancos/Tesorería**

Representa el monto de efectivo disponible propiedad de **ENTE/INSTITUTO**, en instituciones bancarias, su importe se integra por:

Banco	Importe
BANORTE	\$ 84,393.29

ELABORÓ:





AUTORIZÓ:



AFIRME	-\$ .63
	\$ .00
<b>Suma</b>	<b>\$ 84,392.66</b>

**Inversiones Temporales**

Representa el monto de efectivo invertido por **ENTE/INSTITUTO**, la cual se efectúa a plazos que van de inversión a la vista hasta 90 días, su importe se integra

Banco	Importe
	\$ .00
	\$ .00
	\$ .00
	\$ .00
	\$ .00
<b>Suma</b>	<b>\$ -</b>

**Fondos con Afectación Específica**

Representan el monto de los fondos con afectación específica que deben financiar determinados gastos o actividades.

Banco	Importe
	\$ .00
	\$ .00
<b>Suma</b>	<b>\$ -</b>

- **Derechos a recibir Efectivo y Equivalentes y Bienes o Servicios a Recibir**
2. Por tipo de contribución se informará el monto que se encuentre pendiente de cobro y por recuperar de hasta cinco ejercicios anteriores, asimismo se deberán considerar los montos sujetos a algún tipo de juicio con una antigüedad mayor a la señalada y la factibilidad de cobro.

Concepto	2022	2021
CUENTAS POR COBRAR A CORTO PLAZO	\$ .00	\$ .00
DEUDORES DIVERSOS POR COBRAR A CORTO PLAZO	\$ .00	\$ .00
OTROS DERECHOS A RECIBIR EFECTIVO O EQUIVALENTES A CORTO	\$ .00	\$ .00
<b>Suma</b>	<b>\$ -</b>	<b>\$ -</b>

Las Cuentas por Cobrar a Corto Plazo se integran por:

ELABORÓ:





AUTORIZÓ:

Concepto	2022	2021%
CUENTAS POR COBRAR	\$ .00	\$ .00
DEUDORES DIVERSOS	\$ .00	\$ .00
OTROS DERECHOS A RECIBIR	\$ .00	\$ .00
<b>Suma</b>	<b>\$ -</b>	<b>\$ -</b>

**Deudores Diversos por Cobrar a Corto Plazo**

Representa el monto de los derechos de cobro a favor del ente público por gastos por comprobar, principalmente relacionados con viáticos.

**Otros Derechos a recibir Efectivo y Equivalentes a Corto Plazo**

Representan los derechos de cobro originados en el desarrollo de las actividades del ente público, de los cuales se espera recibir una contraprestación representada en recursos, bienes o servicios; en un plazo menor o igual a doce meses, no incluidos en las cuentas anteriores,

3. *Se elaborará, de manera agrupada, los derechos a recibir efectivo y equivalentes, y bienes o servicios a recibir, (excepto cuentas por cobrar de contribuciones o fideicomisos que se encuentran dentro de inversiones financieras, participaciones y aportaciones de capital) en una desagregación por su vencimiento en días a 90, 180, menor o igual a 365 y mayor a 365. Adicionalmente, se informará de las características cualitativas relevantes que le afecten a estas cuentas.*
- **Bienes Disponibles para su Transformación o Consumo (inventarios)**
4. *Se clasificarán como bienes disponibles para su transformación aquéllos que se encuentren dentro de la cuenta Inventarios. Esta nota aplica para aquellos entes públicos que realicen algún proceso de transformación y/o elaboración de bienes. En la nota se informará del sistema de costeo y método de valuación aplicados a los inventarios, así como la conveniencia de su aplicación dada la naturaleza de los mismos. Adicionalmente, se revelará el impacto en la información financiera por cambios en el método o sistema.*
  5. *De la cuenta Almacén se informará acerca del método de valuación, así como la conveniencia de su aplicación. Adicionalmente, se revelará el impacto en la información financiera por cambios en el método.*
- **Inversiones Financieras**
6. *De la cuenta Inversiones financieras, que considera los fideicomisos, se informará de éstos los recursos asignados por tipo y monto, y características significativas que tengan o*

ELABORÓ:





AUTORIZÓ:



puedan tener alguna incidencia en las mismas.

7. Se informará de las inversiones financieras, los saldos de las participaciones y aportaciones de capital.

• **Bienes Muebles, Inmuebles e Intangibles**

8. Se informará de manera agrupada por cuenta, los rubros de Bienes Muebles e Inmuebles, el monto de la depreciación del ejercicio y la acumulada, el método de depreciación, tasas aplicadas y los criterios de aplicación de los mismos. Asimismo, se informará de las características significativas del estado en que se encuentren los activos.

9. Se informará de manera agrupada por cuenta, los rubros de activos intangibles y diferidos, su monto y naturaleza, amortización del ejercicio, amortización acumulada, tasa y método aplicados.

**Bienes Inmuebles, Infraestructura y Construcciones en Proceso**

Se integra de la siguiente manera:

Concepto	2022	2021
TERRENOS	\$ .00	\$ .00
OTROS BIENES INMUEBLES	\$ .00	\$ .00
<b>Subtotal BIENES MUEBLES</b>	\$ -	\$ -

**Bienes Muebles, Intangibles y Depreciaciones**

Se integra de la siguiente manera:

Concepto	2022	2021
MOBILIARIO Y EQUIPO DE ADMINISTRACIÓN	\$ 1,821.28	\$ .00
MOBILIARIO Y EQUIPO EDUCACIONAL Y RECREATIVO	\$ .00	\$ .00
VEHÍCULOS Y EQUIPO DE TRANSPORTE	\$ .00	\$ .00
MAQUINARIA, OTROS EQUIPOS Y HERRAMIENTAS	\$ 39,380.00	\$ .00
<b>Subtotal BIENES MUEBLES</b>	<b>41201.28</b>	<b>0</b>
SOFTWARE	\$ .00	\$ .00
LICENCIAS	\$ .00	\$ .00
<b>Subtotal ACTIVOS INTANGIBLES</b>	<b>0</b>	<b>0</b>
DEPRECIACIÓN ACUMULADA DE BIENES MUEBLES	-\$ 2,399.20	\$ .00
<b>CIÓN, DETERIORO Y AMORTIZACIÓN ACUMULADA DE BIENES</b>	<b>-2399.2</b>	<b>0</b>

ELABORÓ:




4 / 23



AUTORIZÓ:

<b>Suma</b>	<b>38802.08</b>	<b>0</b>
-------------	-----------------	----------

**Activo Diferido**

Se integran de la siguiente manera:

<b>Concepto</b>	<b>2022</b>	<b>2021</b>
	\$ .00	\$ .00

- **Estimaciones y Deterioros**

10. Se informarán los criterios utilizados para la determinación de las estimaciones; por ejemplo: estimación de cuentas incobrables, estimación de inventarios, deterioro de activos biológicos y cualquier otra que aplique.

- **Otros Activos**

11. De las cuentas de otros activos se informará por tipo circulante o no circulante, los montos totales asociados y sus características cualitativas significativas que les impacten financieramente.

**Pasivo**

1. Se elaborará una relación de las cuentas y documentos por pagar en una desagregación por su vencimiento en días a 90, 180, menor o igual a 365 y mayor a 365. Asimismo, se informará sobre la factibilidad del pago de dichos pasivos.
2. Se informará de manera agrupada los recursos localizados en Fondos de Bienes de Terceros en Administración y/o en Garantía a corto y largo plazo, así como la naturaleza de dichos recursos y sus características cualitativas significativas que les afecten o pudieran afectarles financieramente.
3. Se informará de las cuentas de los pasivos diferidos y otros, su tipo, monto y naturaleza, así como las características significativas que les impacten o pudieran impactarles financieramente.

Este género se compone de dos grupos, el Pasivo Circulante y el Pasivo No Circulante, en éstos inciden pasivos derivados de operaciones por servicios personales, cuentas por pagar por operaciones presupuestarias devengadas y contabilizadas al 30 de septiembre del ejercicio correspondiente; pasivos por obligaciones laborales, a continuación se presenta la integración del pasivo:

<b>Concepto</b>	<b>2022</b>	<b>2021</b>
PASIVO CIRCULANTE	-\$ 4,253.02	\$ .00
PASIVO NO CIRCULANTE	\$ .00	\$ .00

ELABORÓ:




5 / 23



AUTORIZÓ:



<b>Suma de Pasivo</b>	<b>\$</b>	<b>(4,253.02)</b>	<b>\$</b>	<b>-</b>
-----------------------	-----------	-------------------	-----------	----------

- Pasivo Circulante**

Destacan entre las principales partidas del Pasivo Circulante las siguientes:

Concepto	Importe
SERVICIOS PERSONALES POR PAGAR A CORTO PLAZO	\$ .00
RETENCIONES Y CONTRIBUCIONES POR PAGAR A CORTO PLAZO	-\$ 3,259.55
INGRESOS POR CLASIFICAR	\$ .00
PROVEEDORES POR PAGAR A CORTO PLAZO	-\$ 993.47
OTRAS CUENTAS POR PAGAR A CORTO PLAZO	\$ .00
<b>Suma PASIVO CIRCULANTE</b>	<b>\$ (4,253.02)</b>

**Servicios Personales por Pagar a Corto Plazo**

El importe de esta cuenta esta constituido principalmente por: Aportaciones de Seguridad Social (patronal), mismas que se pagan en los meses de octubre y noviembre; Prima Vacacional, cuyo importe se paga en diciembre; Aguinaldo cuyo importe se pagará en el mes de noviembre.

**Retenciones por Pagar a Corto Plazo**

El importe de esta cuenta esta constituido principalmente por: Retenciones de ISR por Sueldos y Salarios, Honorarios y por Arrendamiento, mismo que se pagan en el mes de octubre; retenciones derivadas de aportaciones de seguridad social (Trabajadores) mismas que se liquidan en el mes de octubre.

**Ingresos por Clasificar a Corto Plazo**

Representa los recursos depositados de **ENTE/INSTITUTO**, pendientes de clasificar según los conceptos del Clasificador por Rubros de Ingresos.

**Proveedores por Pagar a Corto Plazo**

Representa los adeudos con proveedores derivados de operaciones de **ENTE/INSTITUTO**, con vencimiento menor o igual a doce meses.

- Pasivo No Circulante**

ELABORÓ:





AUTORIZÓ:

Destacan entre las principales partidas del Pasivo No Circulante las siguientes:

Concepto	2022
PROVISIÓN PARA CONTINGENCIAS A LARGO PLAZO	\$ .00
<b>Suma de Pasivos a Largo Plazo</b>	<b>\$ -</b>

**II) NOTAS AL ESTADO DE ACTIVIDADES**

**Ingresos de Gestión**

1. De los rubros de impuestos, cuotas y aportaciones de seguridad social, contribuciones de mejoras, derechos, productos, aprovechamientos, y de ingresos por venta de bienes y prestación de servicios, los cuales están armonizados con los rubros del Clasificador por Rubros de Ingresos, se informarán los montos totales y cualquier característica significativa.

**Participaciones, Aportaciones, Convenios, Incentivos Derivados de la Colaboración Fiscal, Fondos Distintos de Aportaciones, Transferencias, Asignaciones, Subsidios y Subvenciones, y Pensiones y Jubilaciones**

2. De los rubros de participaciones, aportaciones, convenios, incentivos derivados de la colaboración fiscal, fondos distintos de aportaciones, transferencias, asignaciones, subsidios y subvenciones, y pensiones y jubilaciones, los cuales están armonizados con los rubros del Clasificador por Rubros de Ingresos, se informarán los montos totales y cualquier característica significativa.

Concepto	Importe
PARTICIPACIONES	\$ .00
<b>Subtotal Participaciones</b>	<b>0</b>
APORTACIONES	\$ .00
<b>Subtotal Aportaciones</b>	<b>0</b>
	\$ .00
	\$ .00
<b>Subtotal Convenios</b>	<b>0</b>
INCENTIVOS DERIVADOS DE LA COLABORACIÓN FISCAL	\$ .00
<b>Subtotal Incentivos Derivados de la Colaboración Fiscal</b>	<b>0</b>
FONDOS DISTINTOS DE APORTACIONES	\$ .00
<b>Subtotal Fondos Distintos de Aportaciones</b>	<b>0</b>
TRANSFERENCIAS Y ASIGNACIONES	\$ .00
<b>Subtotal Transferencias y Asignaciones</b>	<b>0</b>
SUBSIDIOS Y SUBVENCIONES	\$ 2,731,813.20
<b>Subtotal Transferencias y Asignaciones</b>	<b>2731813.2</b>

ELABORÓ:




AUTORIZÓ:



Otros In	PENSIONES Y JUBILACIONES	\$ .00
	<b>Subtotal Pensiones y Jubilaciones</b>	<b>0</b>

3. De los rubros de Ingresos Financieros, Incremento por Variación de Inventarios, Disminución del Exceso de Estimaciones por Pérdida o Deterioro u Obsolescencia, Disminución del Exceso de Provisiones, y de Otros Ingresos y Beneficios Varios, se informarán los montos totales y cualquier característica significativa.

**Gastos y Otras Pérdidas:**

1. Explicar aquellas cuentas de gastos de funcionamiento, transferencias, subsidios y otras ayudas, participaciones y aportaciones, otros gastos y pérdidas extraordinarias, así como los ingresos y gastos extraordinarios, que en lo individual representen el 10% o más del total de los gastos.

Concepto	Importe
GASTOS DE FUNCIONAMIENTO	\$ 2,096,396.95
TRANSFERENCIAS, ASIGNACIONES, SUBSIDIOS Y OTRAS AYUDAS	\$ 542,280.62
PARTICIPACIONES Y APORTACIONES	\$ .00
INTERESES, COMISIONES Y OTROS GASTOS DE LA DEUDA PÚBLICA	\$ .00
OTROS GASTOS Y PÉRDIDAS EXTRAORDINARIAS	\$ 600.80
<b>Suma de GASTOS Y OTRAS PÉRDIDAS</b>	<b>\$ 2,639,278.37</b>

A su vez se presentan aquellos rubros que en forma individual representan el 8.0% o más del total de los gastos:

Concepto	Importe	%
REMUNERACIONES AL PERSONAL DE CARÁCTER PERMANENTE	\$ 1,007,126.59	38%
SERVICIOS PROFESIONALES, CIENTÍFICOS Y TÉCNICOS Y OTROS SERVICIOS	\$ 14,280.40	1%
SEGURIDAD SOCIAL	\$ 98,357.20	4%

**III) NOTAS AL ESTADO DE VARIACIÓN EN LA HACIENDA PÚBLICA**

- Se informará de manera agrupada, acerca de las modificaciones al patrimonio contribuido por tipo, naturaleza y monto.
- Se informará de manera agrupada, acerca del monto y procedencia de los recursos que modifican al patrimonio generado.

En el periodo que se informa no hubo variaciones al Patrimonio Contribuido

En el periodo que se informa el patrimonio generado, procede de la recepción de las aportaciones ordinarias tanto por las entidades federativas y la Secretaría

ELABORÓ:




AUTORIZÓ:

de Hacienda y Crédito Público, así como por la recepción de aportaciones extraordinarias tanto de entidades federativas y municipios.

**IV) NOTAS AL ESTADO DE FLUJOS DE EFECTIVO**

**Efectivo y equivalentes**

1. El análisis de los saldos inicial y final que figuran en la última parte del Estado de Flujo de Efectivo en la cuenta de efectivo y equivalentes es como sigue:

Concepto	2022	2021
BANCOS/TESORERÍA	84392.66	\$ 560,185.30
BANCOS/DEPENDENCIAS Y OTROS	\$ .00	\$ .00
INVERSIONES TEMPORALES (HASTA 3 ME	0	\$ .00
FONDOS CON AFECTACIÓN ESPECÍFICA	0	\$ .00
DEPÓSITOS DE FONDOS DE TERCEROS E	\$ .00	-\$ 10,000.08
<b>Total de EFECTIVO Y EQUIVALENTES</b>	<b>\$ 84,392.66</b>	<b>\$ 550,185.22</b>

2. Detallar las adquisiciones de bienes muebles e inmuebles con su monto global y, en su caso, el porcentaje de estas adquisiciones que fueron realizadas mediante subsidios de capital del sector central. Adicionalmente, revelar el importe de los pagos que durante el período se hicieron por la compra de los elementos citados.
3. Conciliación de los Flujos de Efectivo Netos de las Actividades de Operación y la cuenta de Ahorro/Desahorro antes de Rubros Extraordinarios.

	2022	2021
<b>Ahorro/Desahorro antes de rubros</b>		
Movimientos de partidas (o rubros) que no		
Depreciación		
Amortización		
Incrementos en las provisiones		
Incremento en inversiones producido por revaluación		
Ganancia/pérdida en venta de propiedad, planta y equipo		
Incremento en cuentas por cobrar		
Partidas extraordinarias		

Las cuentas que aparecen en el cuadro anterior no son exhaustivas y tienen como finalidad ejemplificar el formato que se sugiere para elaborar la nota.

ELABORÓ:



AUTORIZÓ:





**V) CONCILIACIÓN ENTRE LOS INGRESOS PRESUPUESTARIOS Y CONTABLES, ASÍ COMO ENTRE LOS EGRESOS PRESUPUESTARIOS Y LOS GASTOS CONTABLES**

La conciliación se presentará atendiendo a lo dispuesto por el Acuerdo por el que se emite el formato de conciliación entre los ingresos presupuestarios y contables, así como entre los egresos presupuestarios y los gastos contables.

**b) NOTAS DE MEMORIA (CUENTAS DE ORDEN)**

Las cuentas de orden se utilizan para registrar movimientos de valores que no afecten o modifiquen el balance del ente contable, sin embargo, su incorporación en libros es necesaria con fines de recordatorio contable, de control y en general sobre los aspectos administrativos, o bien, para consignar sus derechos o responsabilidades contingentes que puedan, o no, presentarse en el futuro.

Las cuentas que se manejan para efectos de estas Notas son las siguientes:

**Cuentas de Orden Contables y Presupuestarias:**

*Contables:*

*Valores*

*Emisión de obligaciones*

*Avales y garantías*

*Juicios*

*Contratos para Inversión Mediante Proyectos para Prestación de Servicios (PPS) y Similares*

*Bienes concesionados o en comodato*

<b>Concepto</b>	<b>Importe</b>
VALORES	\$ .00
EMISIÓN DE OBLIGACIONES	\$ .00
AVALES Y GARANTÍAS	\$ .00
JUICIOS	\$ .00
INVERSIÓN MEDIANTE PROYECTOS PARA PRESTACIÓN DE SERVICIOS (F	\$ .00

ELABORÓ:



10 / 23



AUTORIZÓ:

**NOMBRE DEL ENTE PÚBLICO**  
**ESTADO DE**  
**NOTAS A LOS ESTADOS FINANCIEROS**

BIENES EN CONCESIONADOS O EN COMODATO	\$ .00
	\$ .00
<b>Suma CUENTAS DE ORDEN CONTABLES</b>	<b>\$ -</b>

*Presupuestarias:*

*Cuentas de ingresos*

*Cuentas de egresos*

*Se informará, de manera agrupada, en las Notas a los Estados Financieros las cuentas de orden contables y cuentas de orden presupuestario, considerando al menos lo siguiente:*

- 1. Los valores en custodia de instrumentos prestados a formadores de mercado e instrumentos de crédito recibidos en garantía de los formadores de mercado u otros.*
- 2. Por tipo de emisión de instrumento: monto, tasa y vencimiento.*
- 3. Los contratos firmados de construcciones por tipo de contrato.*
- 4. El avance que se registra en las cuentas de orden presupuestarias, previo al cierre presupuestario de cada periodo que se reporte*

**c) NOTAS DE GESTIÓN ADMINISTRATIVA**

**1. Introducción**

*Los Estados Financieros de los entes públicos, proveen de información financiera a los principales usuarios de la misma, al Congreso y a los ciudadanos.*

*El objetivo del presente documento es la revelación del contexto y de los aspectos económicos-financieros más relevantes que influyeron en las decisiones del periodo, y que deberán ser*

*De esta manera, se informa y explica la respuesta del gobierno a las condiciones relacionadas con la información financiera de cada periodo de gestión; además, de exponer aquellas*

**2. Panorama Económico y Financiero**

*Se informará sobre las principales condiciones económico- financieras bajo las cuales el ente público estuvo operando; y las cuales influyeron en la toma de decisiones de la*

ELABORÓ:



11 / 23

AUTORIZÓ:



### 3. Autorización e Historia

Se informará sobre:

- a) Fecha de creación del ente.
- b) Principales cambios en su estructura.

### 4. Organización y Objeto Social

Se informará sobre:

- a) Objeto social.
- b) Principal actividad.
- c) Ejercicio fiscal.
- d) Régimen jurídico.
- e) Consideraciones fiscales del ente: revelar el tipo de contribuciones que esté obligado a pagar o retener.
- f) Estructura organizacional básica.
- g) Fideicomisos, mandatos y análogos de los cuales es fideicomitente o fideicomisario.

### 5. Bases de Preparación de los Estados Financieros

Se informará sobre:

- a) Si se ha observado la normatividad emitida por el CONAC y las disposiciones legales aplicables.
- b) La normatividad aplicada para el reconocimiento, valuación y revelación de los diferentes rubros de la información financiera, así como las bases de medición utilizadas para la elaboración de los estados financieros; por ejemplo: costo histórico, valor de realización, valor razonable, valor de recuperación o cualquier otro método empleado y los criterios de aplicación de los mismos.
- c) Postulados básicos.
- d) Normatividad supletoria. En caso de emplear varios grupos de normatividades (normatividades supletorias), deberá realizar la justificación razonable correspondiente, su alineación con los PBCG y a las características cualitativas asociadas descritas en el MCCG (documentos publicados en el Diario Oficial de la Federación, agosto 2009).

ELABORÓ:



AUTORIZÓ:

- e) *Para las entidades que por primera vez estén implementando la base devengado de acuerdo a la Ley de Contabilidad, deberán:*
- *Revelar las nuevas políticas de reconocimiento;*
  - *Su plan de implementación;*
  - *Revelar los cambios en las políticas, la clasificación y medición de las mismas, así como su impacto en la información financiera, y*
  - *Presentar los últimos estados financieros con la normatividad anteriormente utilizada con las nuevas políticas para fines de comparación en la transición a la base*

## 6. Políticas de Contabilidad Significativas

Se informará sobre:

- a) *Actualización: se informará del método utilizado para la actualización del valor de los activos, pasivos y Hacienda Pública/Patrimonio y las razones de dicha elección. Así como informar de la desconexión o reconexión inflacionaria.*
- b) *Informar sobre la realización de operaciones en el extranjero y de sus efectos en la información financiera gubernamental.*
- c) *Método de valuación de la inversión en acciones de Compañías subsidiarias no consolidadas y asociadas.*
- d) *Sistema y método de valuación de inventarios y costo de lo vendido.*
- e) *Beneficios a empleados: revelar el cálculo de la reserva actuarial, valor presente de los ingresos esperados comparado con el valor presente de la estimación de gastos tanto de los beneficiarios actuales como futuros.*
- f) *Provisiones: objetivo de su creación, monto y plazo.*
- g) *Reservas: objetivo de su creación, monto y plazo.*
- h) *Cambios en políticas contables y corrección de errores junto con la revelación de los efectos que se tendrá en la información financiera del ente público, ya sea retrospectivos o prospectivos.*
- i) *Reclasificaciones: se deben revelar todos aquellos movimientos entre cuentas por efectos de cambios en los tipos de operaciones.*
- j) *Depuración y cancelación de saldos.*

## 7. Posición en Moneda Extranjera y Protección por Riesgo Cambiario

Se informará sobre:

- a) *Activos en moneda extranjera.*
- b) *Pasivos en moneda extranjera.*
- c) *Posición en moneda extranjera.*
- d) *Tipo de cambio.*
- e) *Equivalente en moneda nacional.*

Lo anterior, por cada tipo de moneda extranjera que se encuentre en los rubros de activo y pasivo.

Adicionalmente, se informará sobre los métodos de protección de riesgo por variaciones en el tipo de cambio.

## 8. Reporte Analítico del Activo

ELABORÓ:



13 / 23



AUTORIZÓ:



Debe mostrar la siguiente información:

- a) Vida útil o porcentajes de depreciación, deterioro o amortización utilizados en los diferentes tipos de activos.
- b) Cambios en el porcentaje de depreciación o valor residual de los activos.
- c) Importe de los gastos capitalizados en el ejercicio, tanto financieros como de investigación y desarrollo.
- d) Riesgos por tipo de cambio o tipo de interés de las inversiones financieras.
- e) Valor activado en el ejercicio de los bienes construidos por la entidad.
- f) Otras circunstancias de carácter significativo que afecten el activo, tales como bienes en garantía, señalados en embargos, litigios, títulos de inversiones entregados en garantías, baja significativa del valor de inversiones financieras, etc.
- g) Desmantelamiento de Activos, procedimientos, implicaciones, efectos contables.
- h) Administración de activos; planeación con el objetivo de que el ente los utilice de manera más efectiva.

Adicionalmente, se deben incluir las explicaciones de las principales variaciones en el activo, en cuadros comparativos como sigue:

- a) Inversiones en valores.
- b) Patrimonio de Organismos descentralizados de Control Presupuestario Indirecto.
- c) Inversiones en empresas de participación mayoritaria.
- d) Inversiones en empresas de participación minoritaria.
- e) Patrimonio de organismos descentralizados de control presupuestario directo, según corresponda.

#### 9. Fideicomisos, Mandatos y Análogos

Se deberá informar:

- a) Por ramo administrativo que los reporta.
- b) Enlistar los de mayor monto de disponibilidad, relacionando aquéllos que conforman el 80% de las disponibilidades.

#### 10. Reporte de la Recaudación

- a) Análisis del comportamiento de la recaudación correspondiente al ente público o cualquier tipo de ingreso, de forma separada los ingresos locales de los federales.
- b) Proyección de la recaudación e ingresos en el mediano plazo.

#### 11. Información sobre la Deuda y el Reporte Analítico de la Deuda

- a) Utilizar al menos los siguientes indicadores: deuda respecto al PIB y deuda respecto a la recaudación tomando, como mínimo, un período igual o menor a 5 años.
- b) Información de manera agrupada por tipo de valor gubernamental o instrumento financiero en la que se consideren intereses, comisiones, tasa, perfil de vencimiento y otros gastos de la deuda.

#### 12. Calificaciones otorgadas

Informar, tanto del ente público como cualquier transacción realizada, que haya sido sujeta a una calificación crediticia.

ELABORÓ:



14 / 23

AUTORIZÓ:



### 13. Proceso de Mejora

Se informará de:

- a) Principales Políticas de control interno.
- b) Medidas de desempeño financiero, metas y alcance.

### 14. Información por Segmentos

Quando se considere necesario se podrá revelar la información financiera de manera segmentada debido a la diversidad de las actividades y operaciones que realizan los entes. Consecuentemente, esta información contribuye al análisis más preciso de la situación financiera, grados y fuentes de riesgo y crecimiento potencial de negocio.

### 15. Eventos Posteriores al Cierre

El ente público informará el efecto en sus estados financieros de aquellos hechos ocurridos en el período posterior al que informa, que proporcionan mayor evidencia sobre eventos

### 16. Partes Relacionadas

Se debe establecer por escrito que no existen partes relacionadas que pudieran ejercer influencia significativa sobre la toma de decisiones financieras y operativas.

### 17. Responsabilidad Sobre la Presentación Razonable de la Información Contable

La Información Contable deberá estar firmada en cada página de la misma e incluir al final la siguiente leyenda: "Bajo protesta de decir verdad declaramos que los Estados

"Bajo protesta de decir verdad declaramos que los Estados Financieros y sus notas, son razonablemente correctos y son responsabilidad del emisor".

ELABORÓ:



15 / 23



AUTORIZÓ: